

要想在农村盖一栋实用又美观的小别墅，施工队可在里面起着至关重要的作用，工人师傅手艺好不好，决定着这栋房子的漂不漂亮。

今天小编就带大家一起来看看，农村盖房选好施工队，建出来房子到底有多漂亮！

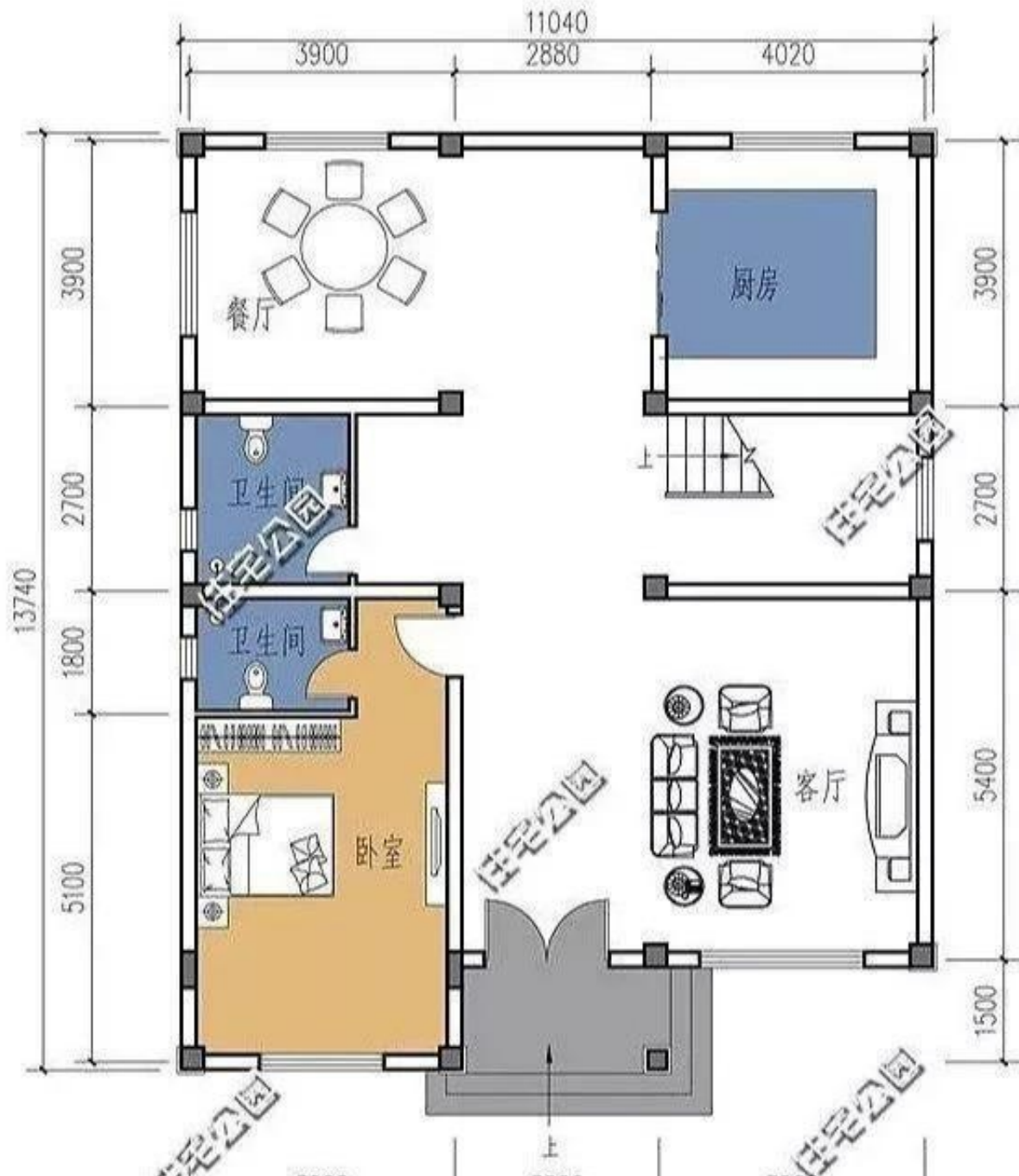
案例一：

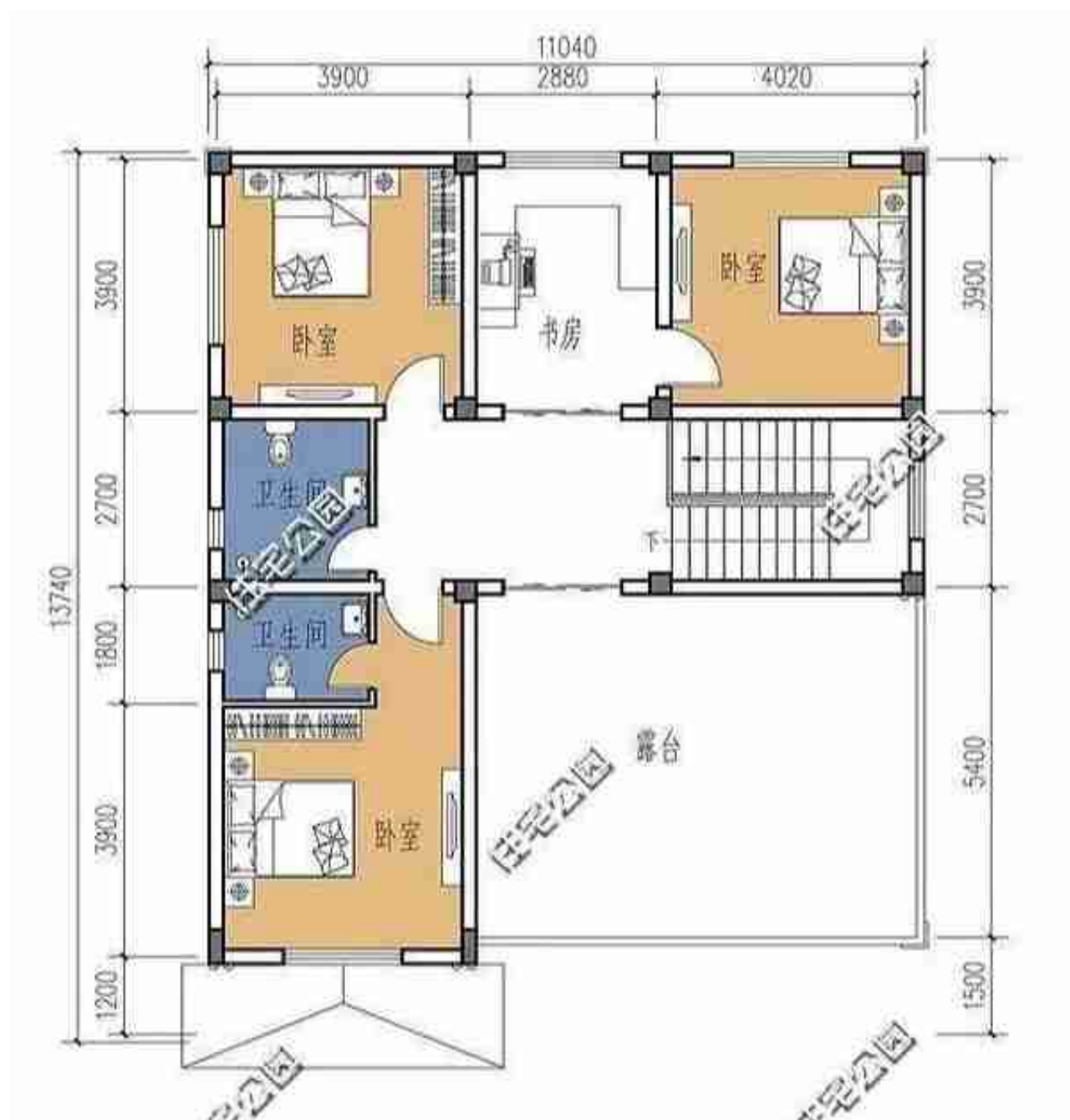
占地尺寸：11×13米

占地面积：152平方米

建筑面积：421平方米

室内共设：7室 2厅 2书房 1阳台 2露台 1书房





自家盖房要是有亲戚来帮忙，那将会省事不少，家住河南的曹先生便是如此，他的这栋房以260元一平的价格包工给施工队，年轻时当过包工头的父亲帮忙监工，只花62万就盖好了这栋家人满意的欧式小洋楼。



案例二：

占地尺寸：11.1X11.4米

占地面积：133.26平方米

建筑面积：238.4平方米

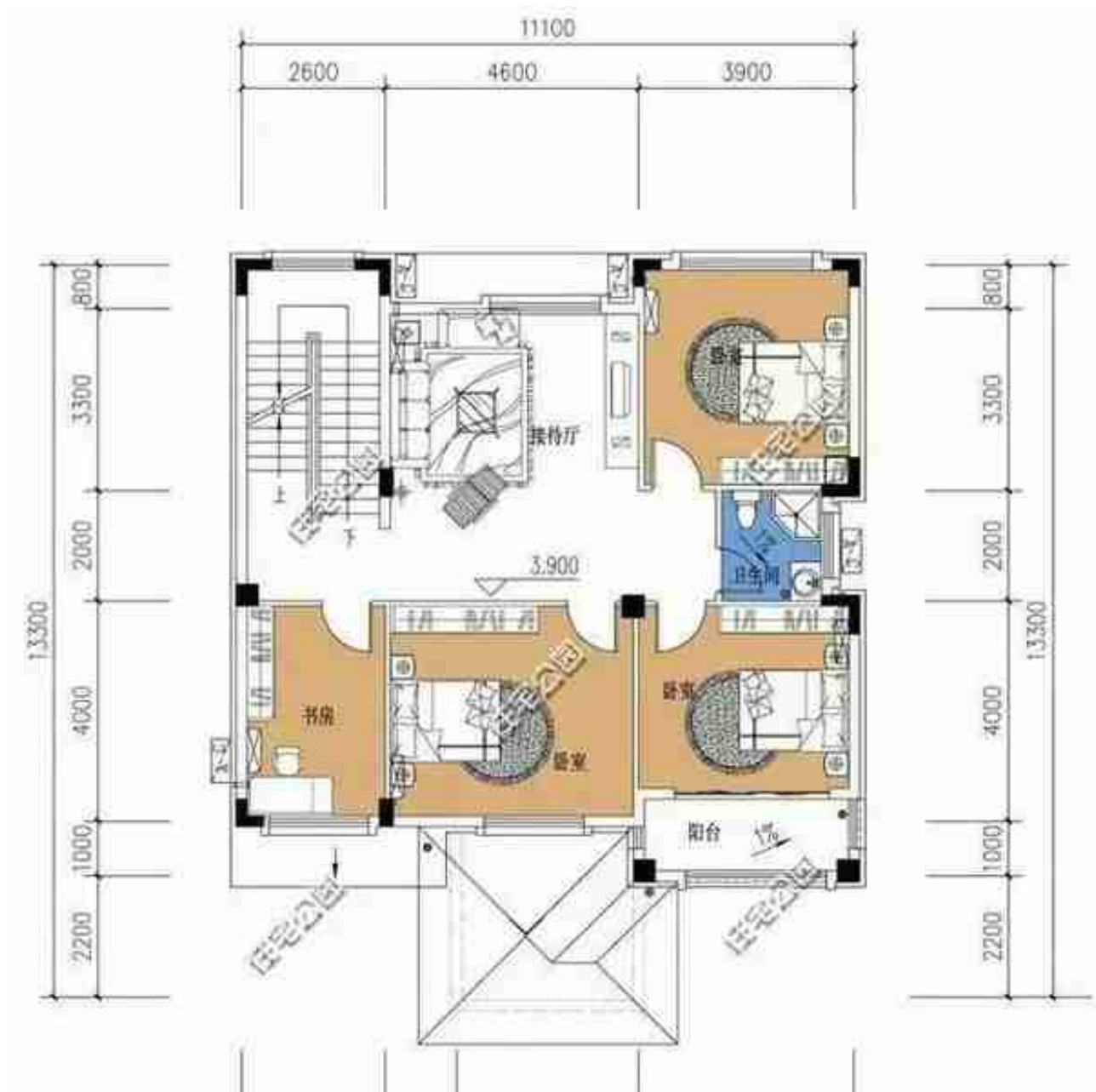




晒家 | 公婆出力表哥监工，湖南这栋二层小洋楼建成仅花30万



平面布局图：





晒家 | 宅地背靠大山，15吨水泥打基础做护坡，这栋新房一看就结实



平面布局图：

房子为二层设计，首层为功能区，二层为居住区。一楼跟二楼的卧室根据房主需求做了改动，动静分离满足农村人的日常生活。



想盖一栋跟效果图一样的房子，除了选好合适的户型图，施工队也是重中之重。

四川刘先生的这栋房，完美还原效果图，蓝黄配色甚是亮眼，让人一眼相中很是喜欢。

施工队到底重要在哪？相信刘先生的案例，会给你答案。



案例五：

如何施工才能建出一栋外观大气，内在实用的房子？相信这是很多建房者都想了解的问题。



案例六：



案例七：

占地尺寸：16.4X12米

房屋造价：50万



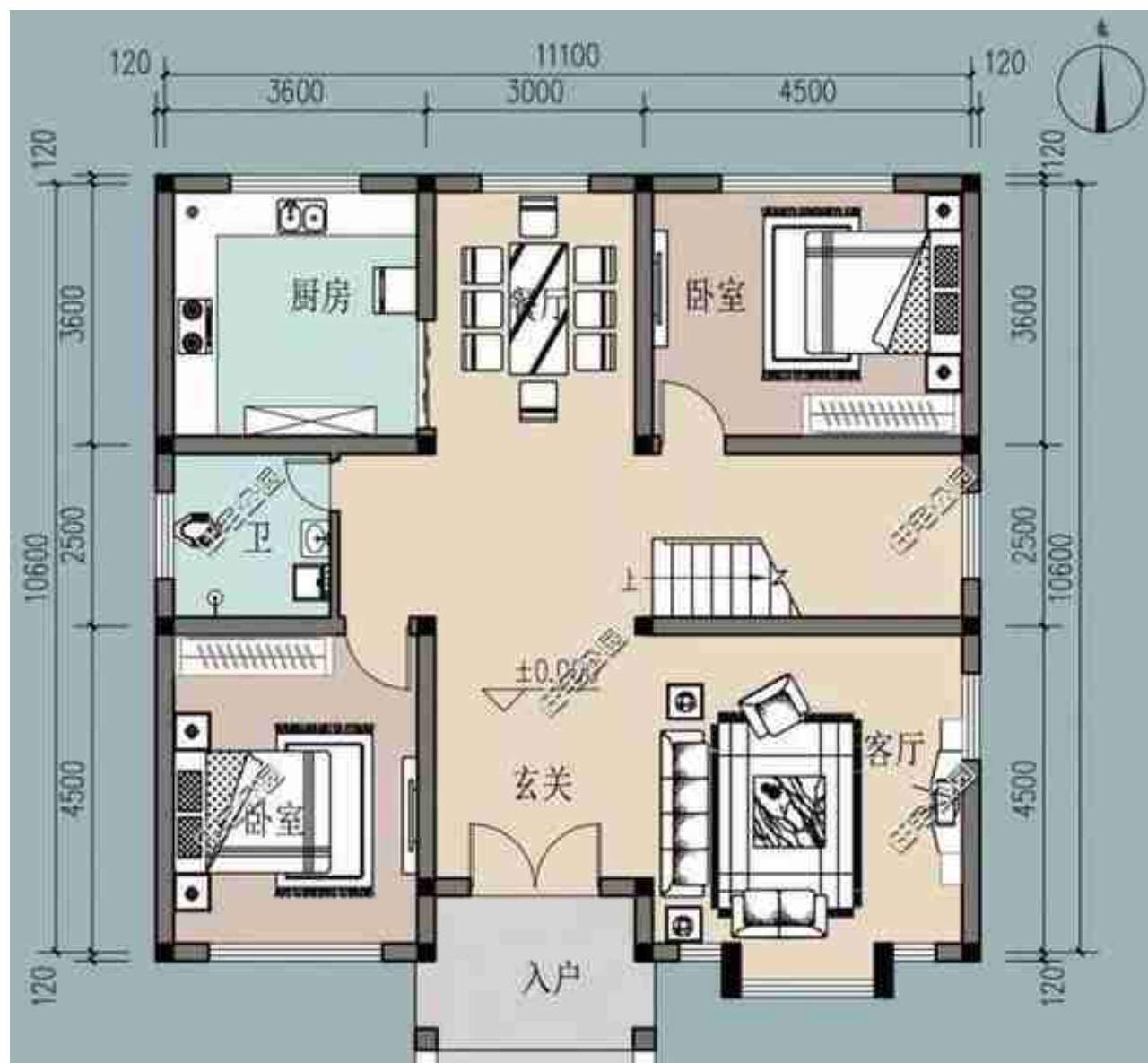
案例八：

占地尺寸：12.24m*11m

占地面积：1200

建筑面积：2330

室内共设：6室 3厅 2卫 1厨 1露台

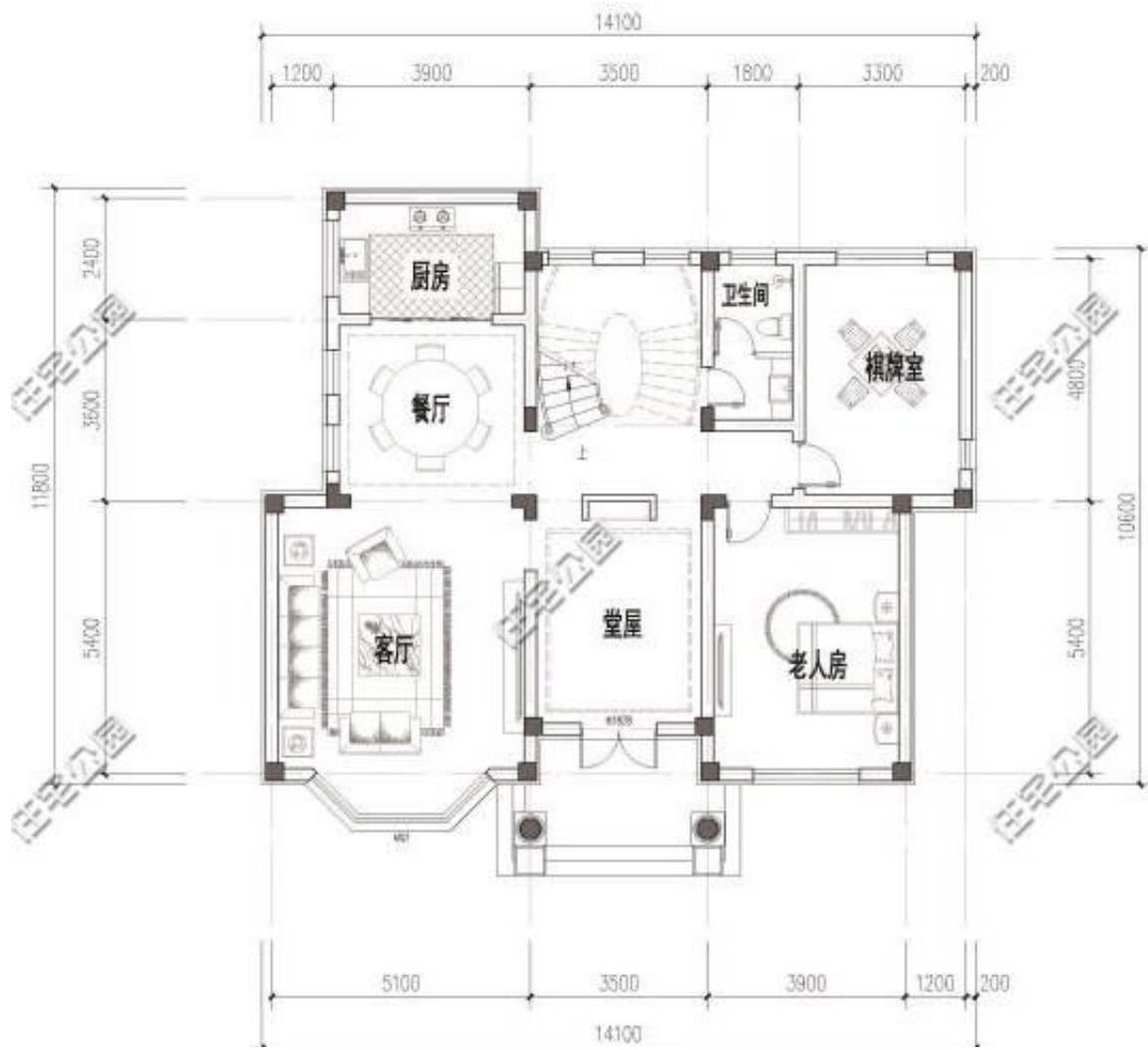




晒家 | 35万如何在农村建房？9年技术员建二层楼房分享经验



平面布局图：





农村盖房别被施工队给骗了，这才是框架结构的标准做法 | 施工队作品展



平面布局图：

这套户型占地12X11米，建筑面积337平方米，乃是业主从我们住宅公园户型库里取得，稍作修改后便拿这套图来施工建房。



晒家 | 这栋新房盖的有多好？光施工队就请了3支