

作为大众投资理财方式之一的股票投资，已经得到广大投资者的认可，投资股票市场也已经成为一种时尚。投资者都想要在股市中挣大钱，但作为一种投资，有赚就必然有赔，而且赔钱的比例往往比较大。也许有的投资者认为，股市里赚钱无非是低买高卖，然后重复操作，就可以不断获利。这话似乎很有道理，也很正确。然而实际情况却并非如此，很多时候往往买的不是低点却卖在了低点；该卖的时候没卖，该买的时候没买。

造成投资失误的原因就是投资者不知道如何把握买点和卖点。也就是说，投资者没有一个明确的概念要在什么时候买，在什么时候卖，更没有一个合理的止损和止盈计划，这在股市中是非常危险的。我们除了要关注账面上那些时刻变化的数字，更重要的是要关注随时到来的风险与机遇，也就是关注买点和卖点的提示信号，只有这样，才能在股市中做到游刃有余，张弛有度，实现稳定的获利。

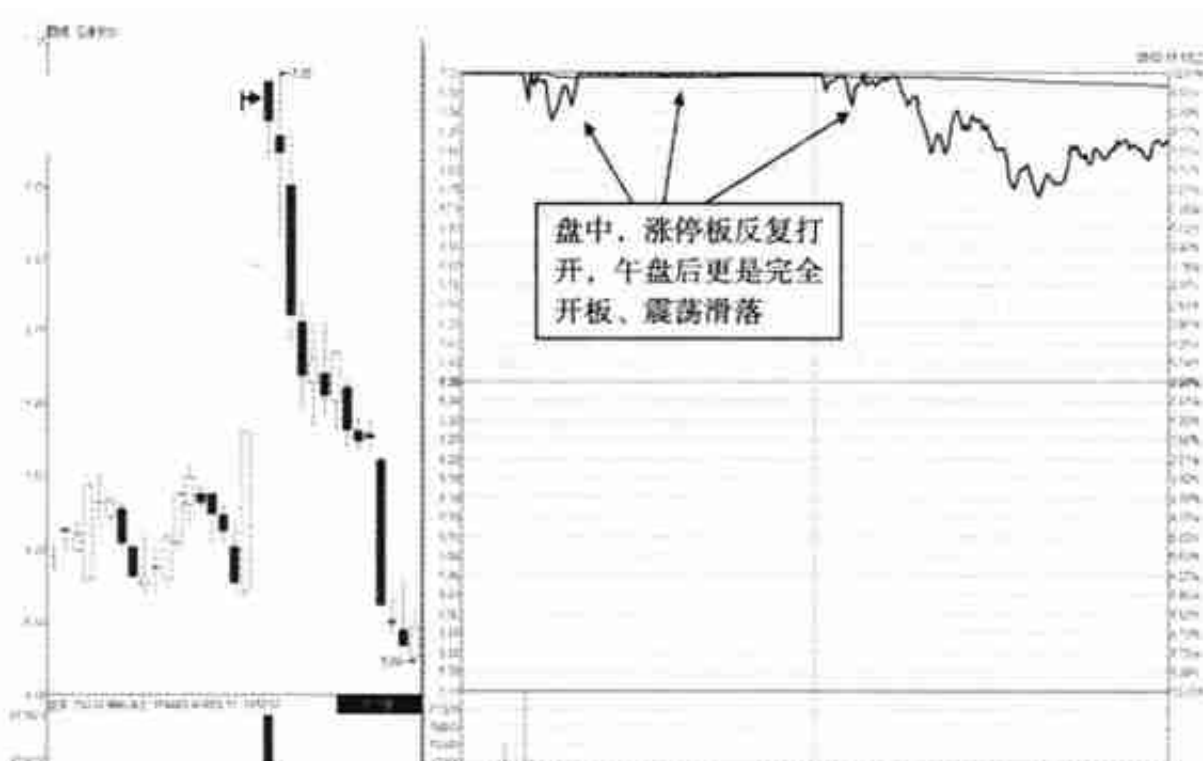


图1-1为亚通股份（600692）11月13日分时图，在短线涨幅巨大的背景下，该股当日又再度涨停，但这个涨停板却被反复打开，午盘之后更是开板滑落，已无力度回封涨停板，当日成交量创出了近一年来的新高，可以称之为天量。如此大的量能，又出现在短线涨幅巨大的背景下，卖盘必有主力的一部分，可以说，个股当日的开板源于主力出货行为。

次日，该股大幅低开，盘中上下宽幅震荡且下探幅度极大，从日K线图上可以看到长长的下影线，这说明主力已不再具有控盘能力。操作中，11月13日当日的天量、短线涨幅就已经是明确卖股信号，次日的宽幅震荡则是最后的短线卖出时机。

主力利用涨停板进行出货时，涨停板并不一定被明显击穿，很多时候，当日的涨停分时图甚至表现强势，此时，我们更需结合个股的量能与日K线走势来综合判断主力是否有出货行为。

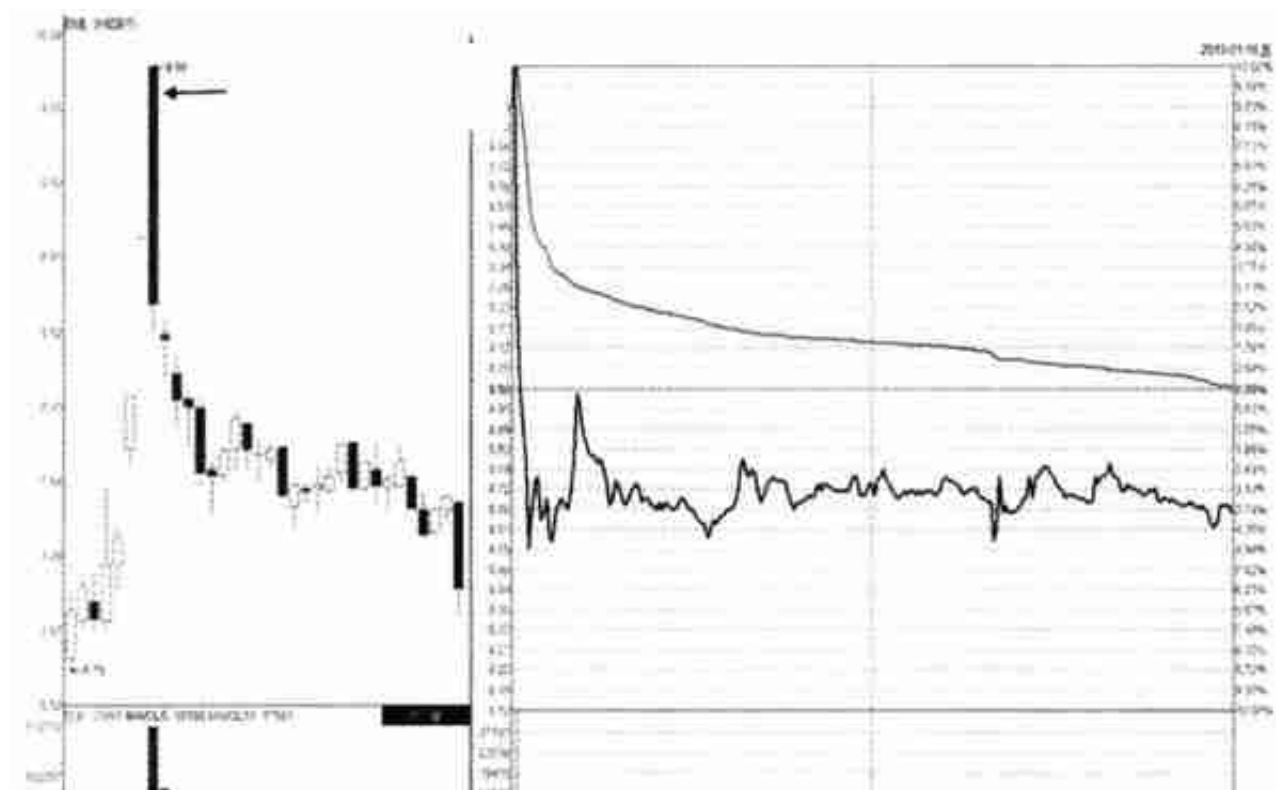


图2-1为安妮股份（002235）1月18日分时图，当日此股以涨停价开盘，这与上一交易日的无量一字板有关，个股因利好传闻而于1月17日出现了无量涨停，当日惯性高开，但是，开盘后即风云突变，股价由涨停位置直线落到跌幅4%的位置，这一波跳水持续时间短，幅度巨大，可以用“坠落”来形容。余下的交易时间段，个股也无力回升，处于横向震荡之后。全天的这种走势就是我们所讲的高开坠落形态，预示着短期内的急势上涨已经结束，折返走势将上演，是明确的短线卖股信号。

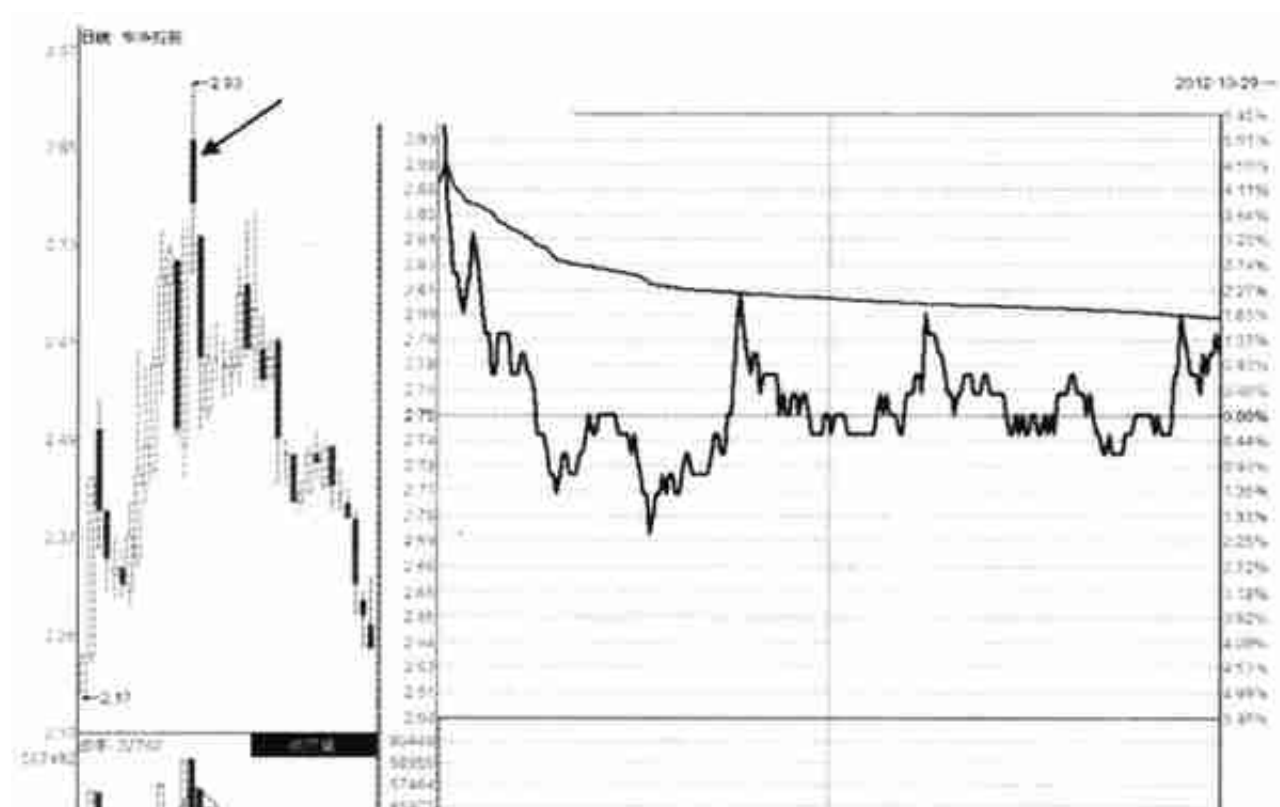


图2-3为申华控股（600653）10月29日分时图，在个股短期涨幅较大、涨势凌厉的背景下，当日出现了较大幅度的高开，这种高开是个股惯性上冲的结果。但是，高开后即出现了坠落的走势，且全天走势疲软，这意味着主力已开始打压出货，预示着个股将出现短期调整，操作中，我们也应紧跟个股走势的这种转变，及时地卖股离场。

三、做收盘价

做收盘价也可以称为偷袭收盘，它是指个股全天走势较弱（往往出现了较大幅度的下跌），但是在收盘前的一两分钟，个股被突然入场的高价大买单推高，致使收盘价远远高于当日的平均成交价。这是典型的盘口异动，由于收盘价过于突兀，若无利好消息，个股次日会大幅度低开。从市场含义来看，这种偷袭收盘价的盘口形态常与主力出货行为相关，偷袭收盘价，虽然次日会大幅低开，但这种大幅低开能够有效地降低散户抛售意愿，而且，这种偷袭收盘的行为也能够进一步引发多空分歧，这都为主力出货创造了条件。

操作中，如果个股处于下跌趋势中，或者是高位区震荡之中，或者是短线涨幅较大，若出现了这种偷袭收盘价的形态，我们宜短线卖股，规避风险。

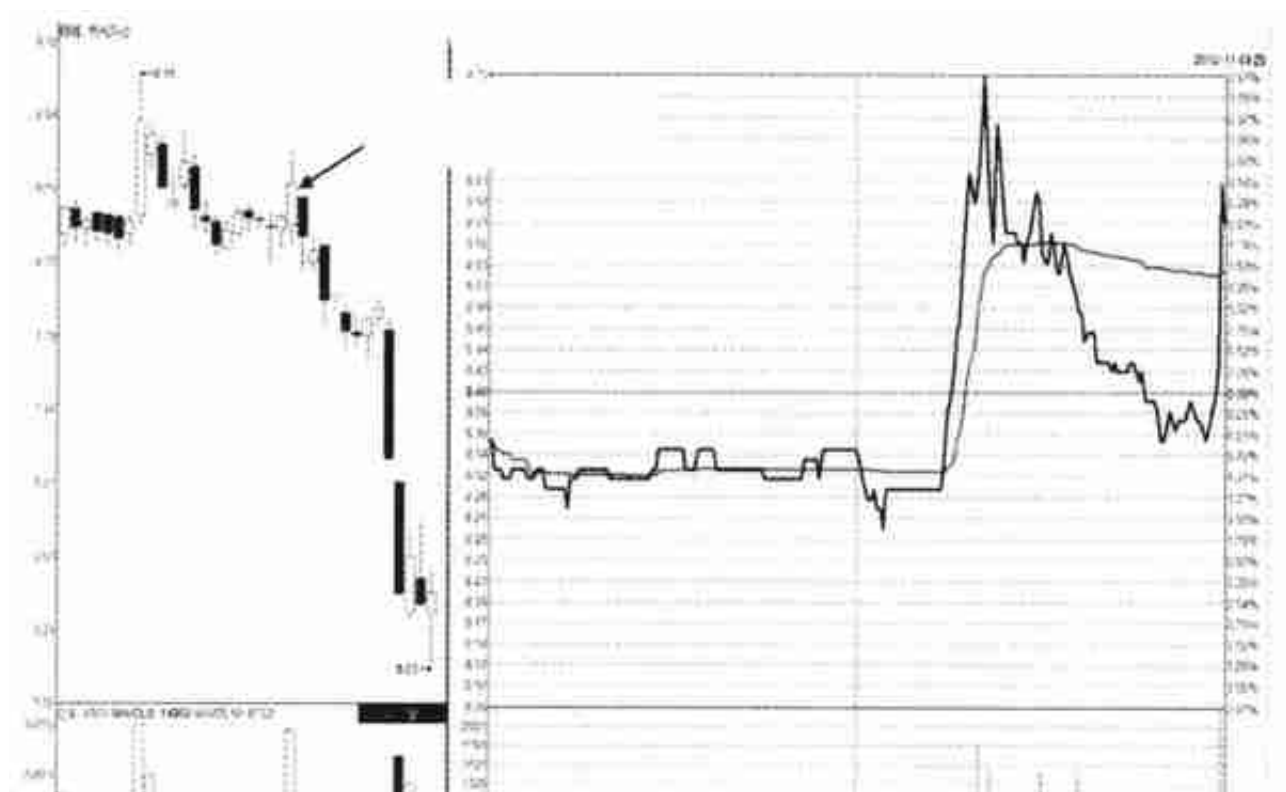


图3-2为棱光实业（600629）12月8日分时图，此股在盘中冲高后就大幅度回落，但是收盘时却被一笔高价大买单闪电推高，结合个股正处于高位盘整区的这种走势来看，偷袭收盘从而打高收盘价这种行为多半是为了次日出货预留空间，操作中应卖股离场。