

市场概况:

图 1: 期货市场合约价值变化 (单位化)

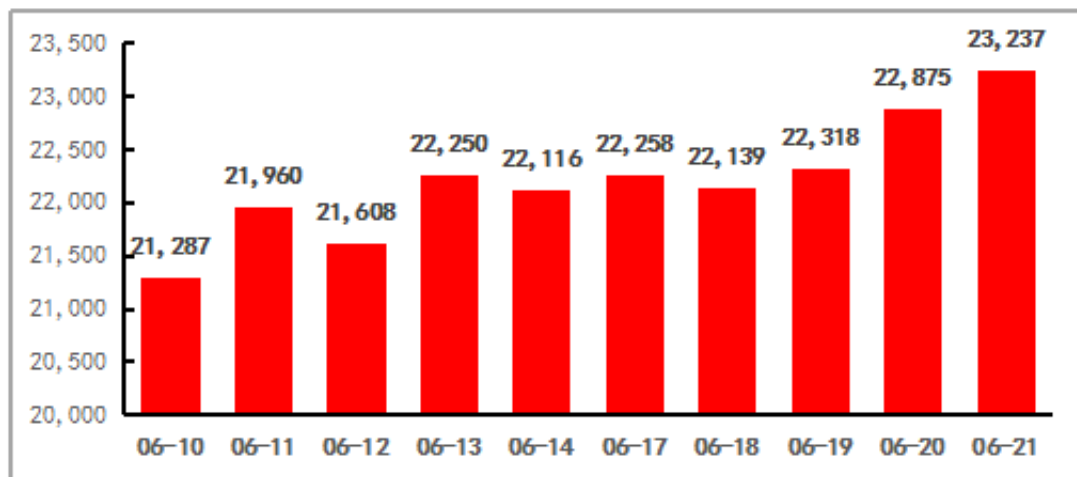
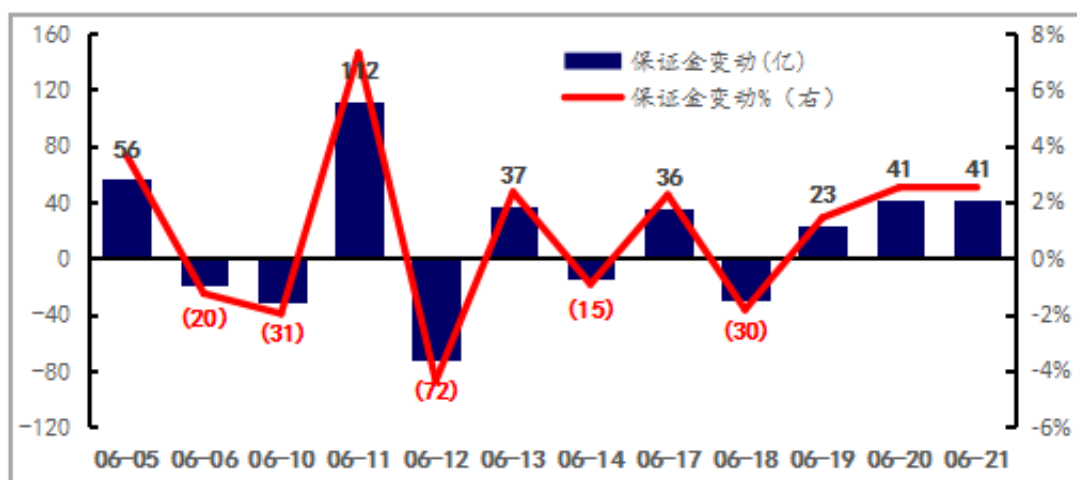
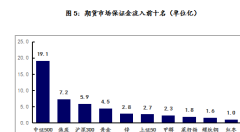
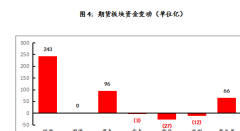


图 2: 期货市场保证金流向变化





以上数据均来自于Wind资讯，由东海期货研究所整理

相关说明

1、期货板块构成：

股指：沪深300，上证50，中证500。

国债：10年期国债，5年期国债，2年期国债。

有色金属：铝，镍，铅，锡，锌，铜。

黑色版块：硅铁，焦煤，螺纹钢，锰硅，热轧卷板，铁矿石，线材，焦炭。

贵金属：白银，黄金。

能化板块：动力煤，甲醇，PTA，PP，PVC，纸浆，玻璃，燃料油，沥青，橡胶，胶合板，塑料，乙二醇，纤维板，原油。

农产品板块：白糖，菜籽粕，菜籽油，豆油，豆粕，红枣，豆一，豆二，玉米，粳稻，棉纱，普通，晚粳稻，鸡蛋，苹果，棉花，强麦，油菜籽，玉米淀粉，早粳稻，棕榈油。

2、数据取值：

保证金流向以当日结算价以及期货交易所保证金比例为基准核算，该数据与期货市场真实保证金之间存在一定差异。



长按识别二维码
下载**东海随身行**
开户、交易、资讯
免费期货交易APP