


今年的SAT考试终于有了新的进展，之前在College Board官网预告的下半年时间终于确认为正式公布时间。预计在5月26日，也就是今天，今年的SAT考试报名正式开放！






由于3月和5月的考试取消，8月的考试报名应该会异常火热，最晚到北京时间27日凌晨，考位通道应该就会开放。

2020-21 International SAT Administration Dates (Anticipated)	
SAT Date	SAT Subject Test Available?
August 29, 2020	Yes
September 26, 2020	No
October 3, 2020	Yes
December 5, 2020	Yes
March 13, 2021	No
May 8, 2021	Yes

Make a Payment

Payment Method

 (What is PayPal?)

Submit **Cancel**

College Board的系统支持用Paypal、Visa、MasterCard等主流的工具支付，但是不支持中国银联。

中国的考生需要用带有Visa或者MasterCard标志的有效期内的信用卡进行支付。

个人照片

上传清晰的个人照片，要清晰地展示出参考者的五官，注意不要遮住耳朵。请详细阅读官网上关于照片的要求。

02

注册报名流程

SAT网上报名流程：



2) 点击Sign in后, 选择I am a Student

Create Your College Board Account

A College Board account gives you access to all our programs: SAT, AP, PSAT/NMSQT, CLEP, BigFuture, and more.

Tip: If you're using a shared or public computer, disable the autofill setting on your browser. Always double-check your information to make sure it's complete and correct before you submit it.

* = Required

General Information

First name: *

Middle initial:

Last name: *

Gender: *

Female

Male

Another (not listed)

Date of birth: *

Month: <input type="text"/>	Day: <input type="text"/>	Year: <input type="text"/>
-----------------------------	---------------------------	----------------------------

Email address: *

Confirm email address: *

High school graduation (or equivalent): *

Month: [v] Year: [v]

ZIP/Postal code: * Outside the U.S.

Where do you go to school?: *

**ZIPPostal Code是给美国同学填写的。
中国同学可以选择旁边的outside the U.S.**

I am no longer in high school / My school is not listed.

Filter By School Zip (used for search): [] Use ZIP/Postal Code

没有标星号键的都不必要填写。好比10位的是美国的手机号，这个没有标注星号，咱们就可以不填。

4) 核对信息

注册账号完成之前，会进行姓名、性别和生日信息的核对，请务必确保各项信息和护照或港澳通行证一致，否则会因为身份问题无法参加考试。

第二步 注册SAT考试

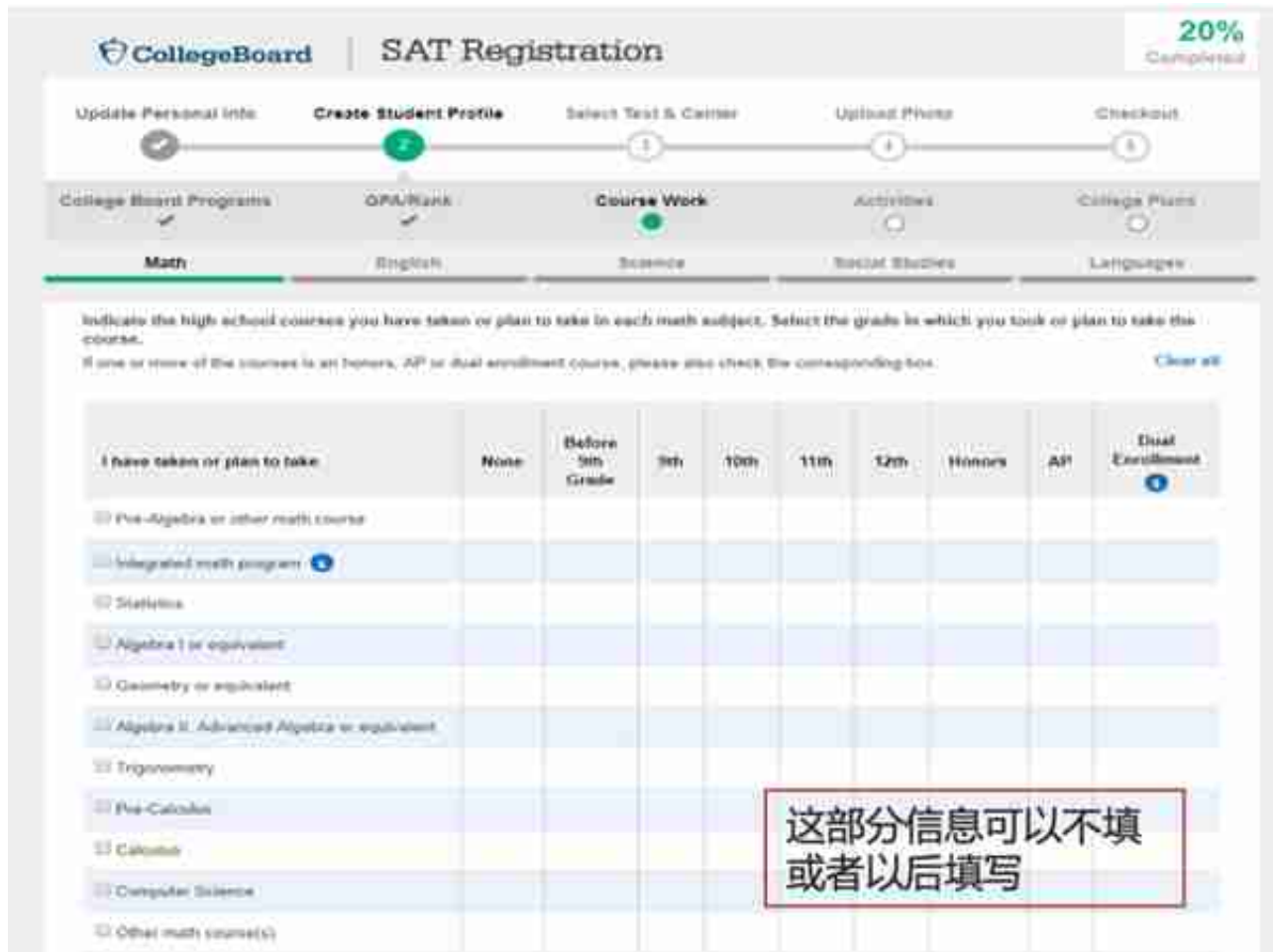
1) 账号注册完毕，重新登录，点击My Sat开始注册考试。

2) 填写个人信息

高中、年级、地址、城市是必填项目，如果没有正确填写，会弹出红色提示。填写地址时，如果注册美国境内考试，必须有有效美国地址，邮编也要填写；如果注册国际考场考试，不需要填写zip code。

请不要把地址写的太长。

高中信息必须填写，如果自己学校不在列表里 可以选择 “Can ‘t find your high school?” 选择 “My high school is not listed.” 即可。



5) 选择考点和时间

选择美国本地考场或是国际考场。一般提到的亚太考区（香港、台湾、澳门等地区）就是国际考场。

选择需要考试的类型，SAT1或SAT2一定要确认清楚。中国学生一般没有Fee Wavier，选择NO。

6) 上传照片

按照上面提到的要求上传合格的照片。

一定要上传清晰的个人照片，不一定是证件照，要清晰的展示出考生的五官，黑白照片也可以。常见的照片问题有：太暗或者太亮；照片中人物太大或者太小；照片中五官被遮挡；照片中有其他人或者不是人（是的，你没看错，有人放狗的照片，是不可以的.....）

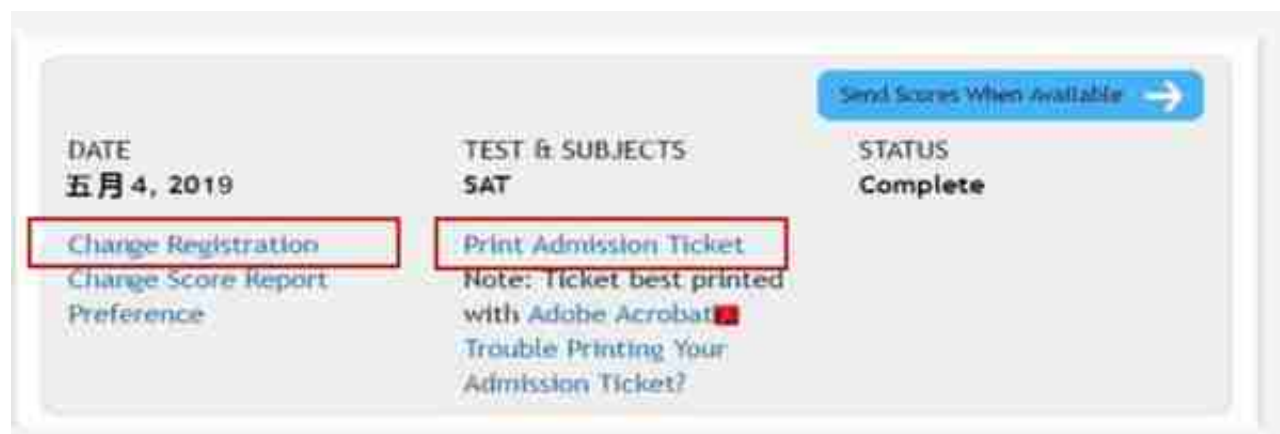
7) 选购材料

可以根据家长需求选购，点击方块即可选择购买。也可以不勾选。

8) 检查注册信息在

注册完成后，一定要再次核对准考证信息。

注意姓名和生日是否和证件一致。注意是否选择essay，没有选，则显示SAT。考试时间和地点是否选择正确。



如果是这个界面就算是注册成功了！

建议各位同学家长耐心操作，等页面加载完毕再继续点击，不要频繁操作，否则容易引起页面error，从头再来；另外，一定要反复核对对自己的考试证件，如果出现信息不一致的情况，请第一时间联系新东方老师。

常见问答

建议——

大陆学生常见考区依然是亚太区，香港，澳门为主。

具体出入境政策尚在更新中。

澳门的话，安全系数高，现在的签证条件是14天内无出国记录的内地居民可入，来自北京上海广州浙江等高风险地区的需要接受6-8小时的医学检验，但是请注意澳门只有1-2个考点营业（总共2个考点，每年开放程度不同），所以考位大战几乎一秒定输赢。

就现实情况来说，考生抢不到澳门考位的话，只能去香港。目前香港的政策是入境时签证有效期大于14天，也就是大陆居民持有的旅游签证（7天有效期）是不可以用的，这个禁止令有效期到6月7日。出入境管理局表示，进一步的两地通行细则要到下周后（6月初）才能知道。

不建议——

《亚洲》

韩国在CB信誉太差，就算没事也是考位最不稳定的。日本连奥运会都延期了，今年会不会放考位都不一定。所以日韩不建议。

其次，新加坡。先不说总共只有8个考点，集体出行很容易夭折；再有新加坡会出于多重考虑不予以放行（新加坡在防疫上的敏感度，一直极高，最新消息新加坡现行封闭政策已经延期到6月1日了）。8月这场考试几乎是没有什么转考机会的，所以一旦报名后发现去不了将是灾难性打击。

最后台湾也不建议，近期的两岸关系持续紧张，台湾个人旅游签短期内别指望了。

《亚洲以外》

目前执行的国际航班“五个一政策”，到8月的时候中美航班大概率不会放开，也就是去不了美国。其次，注意CB的措辞，如果秋季还不能开学，会考虑线上考试，也就是8月北美存在取消风险。

欧洲的话情况也不乐观，到暑假大概率疫情还是得不到很好控制，通航存在很大问题。

加拿大最近刚更新了政策只允许4类人进出，和我们有关的只能是持有study permit的学生，以及加拿大永久居民的直系亲属，这一政策目测将持续很久。但毕竟北美太远，亚洲考区应该是大陆学生的首选。

但是，北美地区念书的同学们，大家就近选择学校进行考试就好。

什么时候可以开始报名呢？

CollegeBoard在4月通告中有提到于5月26日左右发布具体报名考试时间，详细时间我们会持续关注。

考位是一次性放完还是一点一点放？

3月跟CollegeBoard连线中得知，后续考位会根据全球报名情况，持续放出。大型考场的考位，比如香港亚博等，都是陆续派发的。第一轮报满，后面还有机会。小型考场的考位，很多只有一波。

去香港，澳门或新加坡考试需要隔离吗？

目前亚太主要考区还需隔离，学生可以优先考虑香港，澳门等考点，后续再根据出入境信息作出调整。

一次考试费用是多少？

报名北美的考试，不带写作49.5美金，带写作64.5美金。报名亚太地区的考试，在这个费用的基础上，根据考区不同，要收取额外的手续费，报考亚洲考区的手续费为53美金。

SAT1和SAT2的转考规则是什么样的？是考场当天都可以临场转吗？

可以将考试转考到任何日期和任何考点，前提是有考位，考试当天不可以转考。任何修改都会有28美元的修改费。关于转考的时间，分几种情况：

1. 考试的报名截止日期是考前1个月，北美的延期报名截止日期是考前两周，亚太地区没有延期报名。
2. 如果报名了8、9、10三场考试SAT1的考试，8月出分预计是从9月11日开始，如果能把10月SAT1转考成SAT2，最好在9月19日前操作，但前提也是有考位。
3. 如果没有报名10月的考试，但是8月考完之后，想要10月考SAT1或者SAT2，可以报名后面任何一场考试（如12月的考试），然后将后面的考试转考到10月考，前提也是有考位。

一般考完后多久能出分？想出分之后再看后面的考试需不需要报？

出分一般是在考后两周的周五，比如8月29日考试，按惯例，是从北京时间9月11日晚7点左右开始出分。

到时候怎么知道报名考试成功了？

报名成功后会看到自己的准考证，可以下载打印。另外，注册的时候，留的邮箱也可以收到邮件。

我们的建议

虽然上周加州大学宣布将逐步停止使用SAT/ACT，并计划在未来五年内制定UC自

己的一套录取考试替代，但是美国大学录取原则是Holistic Admission，即全面考量的方式。标准化考试的确不是“唯一”录取标准，但辩证地来分析，它也是大拼图中一块重要的组成部分。

如果标准化考试的分数与学生在高中平时所选课程难度与成绩相吻合或，者甚至超出基本表现的话，则增添被录取的自信与命中的几率。尤其全球都处于在线学习的大环境，标准化考试某种意义上，恰是一个有效，可以依赖的参考数值。

此外，常规来讲，如果学生不提交标准化成绩，难免会被认为“该生的标准化成绩不理想”或“低于学校发布的年度50%中数成绩区间”。另外，有的学校即使录取时不太侧重标准化成绩，但是对于Merit-based奖学金（基于申请者的学术成绩而发放的一种奖学金）的发放，还是希望用这个来衡量。

看到这里，估计有的学生和家长就会产生纠结与犹豫。对于已经有标化考试成绩的学生，到底是提交还是不提交？以下是给大家的建议：

1、要认真对待接下来的SA

T / ACT这样的标准化考试。不能抱有侥幸与逃避的心理。用美国大学的Test Optional原则给自己借口，来“放松减压”！争取获得满意分数。

2、需要看标准化考试成绩，是否可以真实反映自己的实际学术水平与能力。

3、对于所要申请的学校，要做好研

究与分析，

了解学校录取学生的标准化成绩中数区间。比如排名机构中发布的数据报表，可以充分利用。

4、另外，请各位家长与学生一定要充分寻求升学指导的帮助，咨询并判断是否要提交成绩。往届申请学生的数据，是非常重要的依据。目前新东方美国本科部有US DATA大数据库，汇总20000条录取数据以及众多申请要素专业分析，力求为大家带来更为全面的科学指导。