

来源：CDC

在新冠肺炎疫情

发展成全球大流行之后

可以说全球经济

都受到了不小的冲击

## AUD to CNY Chart

15 Mar 2019 00:00 UTC - 13 Mar 2020 00:04 UTC **AUD/CNY**  
close:4.40588 low:4.40588 high:4.89210



[View full AUD to CNY chart >](#)

头条 @新加坡狮城椰子

一夜之间跌到了4.40

(最低4.38, 后来稍微涨了点)



4.21的汇率

可以说是这两天来的

汇率巅峰了

没想到到下午

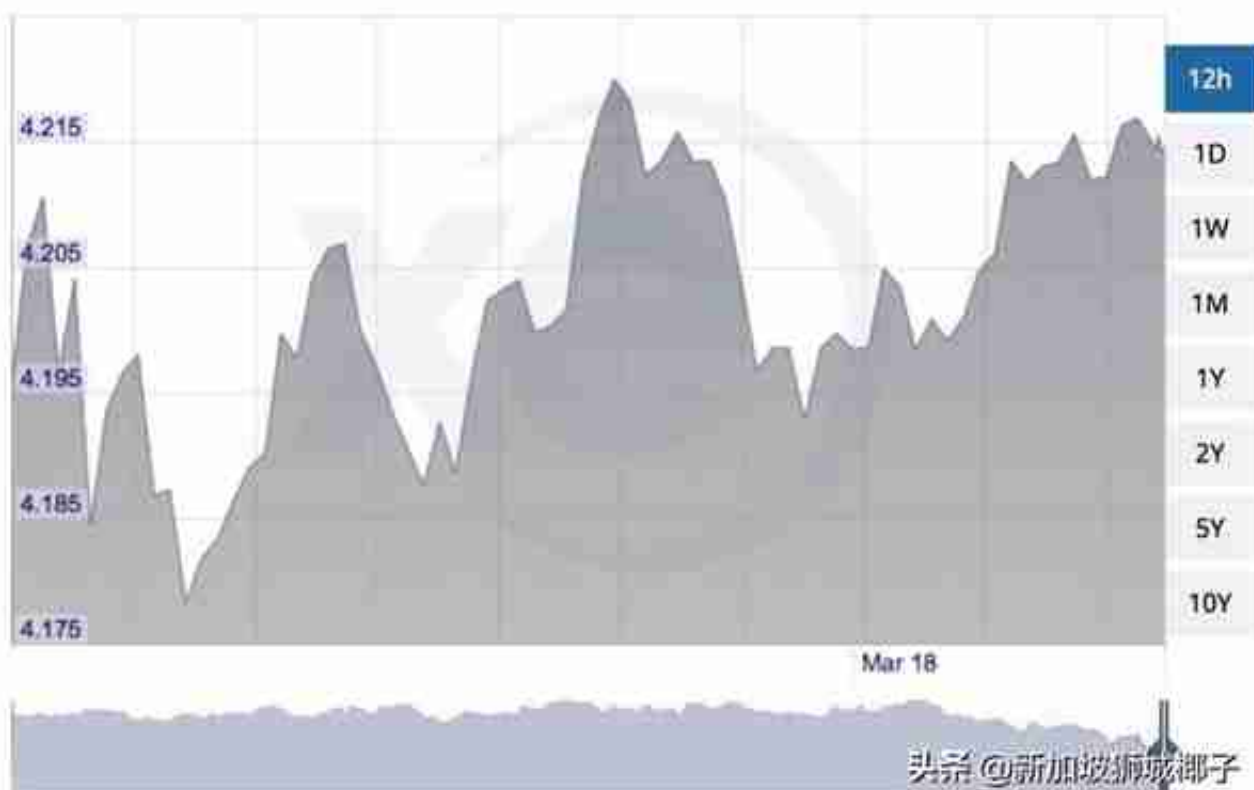
澳币兑人民币的汇率

已经再一次下降

为4.17

### AUD to CNY Chart

17 Mar 2020 15:10 UTC - 18 Mar 2020 03:16 UTC AUD/CNY close:4.21438 low:4.17823 high:4.21994



一周内

如果看过去一周的记录

澳币的走势

也是相当低迷



根据路透社的

全球汇率走势图

澳币是跌得最厉害的货币之一



而澳币暴跌的

最主要原因

可能还是这场疫情

对澳洲的大宗商品出口

造成不小影响

本身澳币对全球经济增长

就是十分敏感

自3月9日以来

澳元已重挫超过10%

新币汇率下跌

新币汇率的下跌趋势

远没有澳币严重

不过根据路透社的汇率走势



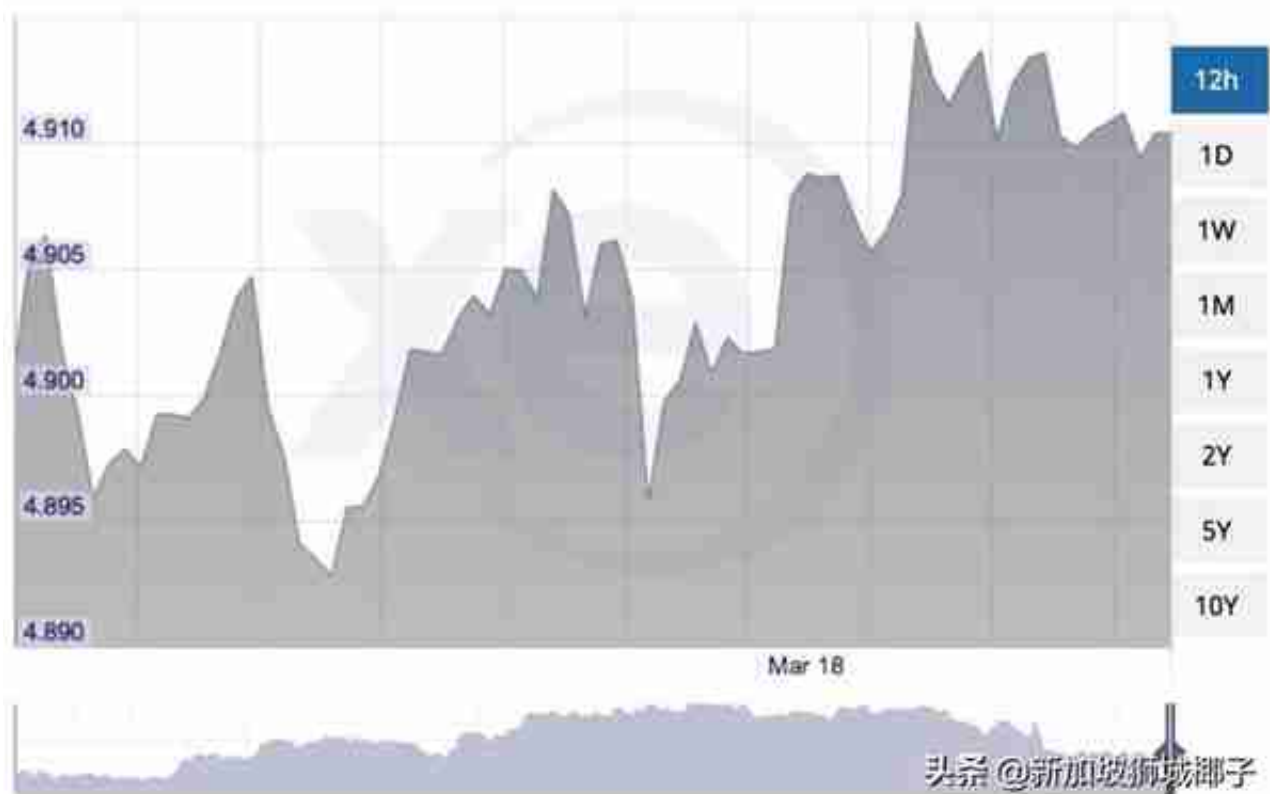
在疫情开始之前

新币对人民币

那是妥妥破5的

### SGD to CNY Chart

17 Mar 2020 16:10 UTC - 18 Mar 2020 04:10 UTC SGD/CNY close:4.91039 low:4.89282 high:4.91479



一周内

但从一周的走势来看

新币汇率下跌

也就是这几天的事情

而且跌幅也不夸张





另外也能看出来

几乎从2020年1月开始

新币汇率就开始走低

这妥妥就是

受到疫情影响了

Effective date: March 18, 2020 Last updated on: 8:53 am

### Rates Conversion

Singapore Dollar SGD (新币) ▼

↔

China Renminbi RMB (人民币) ▼

## 1 SGD

## 4.980 RMB

头条 @新加坡城城椰子

在现在汇率走低的情况下

这个兑换率

还是比较划算的

全球汇率趋势

欧美

不过最近的全球汇率形势

也是相当不稳定

美元在3月初时

曾因美国国债收益率

重挫而下跌



来源：sputnik

尤其是周二（3月17日）

美元指数大幅飙升

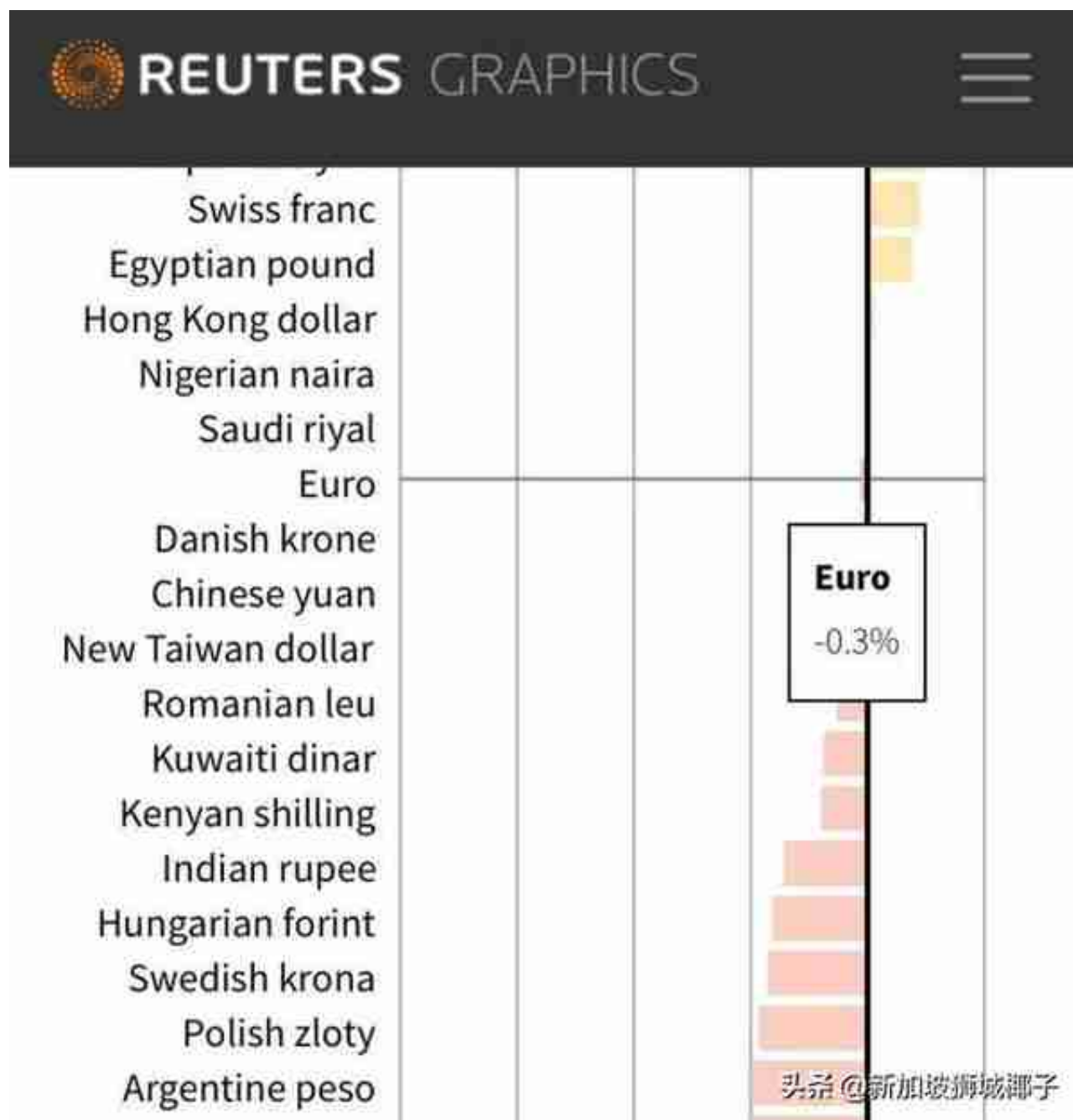
一度大涨1.90%至99.84

已经逼近三年高位

相比之下

英镑则是创下半年新低

到1.2003



来源：REUTERS

不过欧洲央行

已经向银行业投放1090亿欧元

就是为防止货币市场冻结

但由于欧盟非核心成员

国债券也受疫情重创

所以欧元1个月隐含波动率

在10.9700

也是居高不下

东南亚

目前东南亚国家的

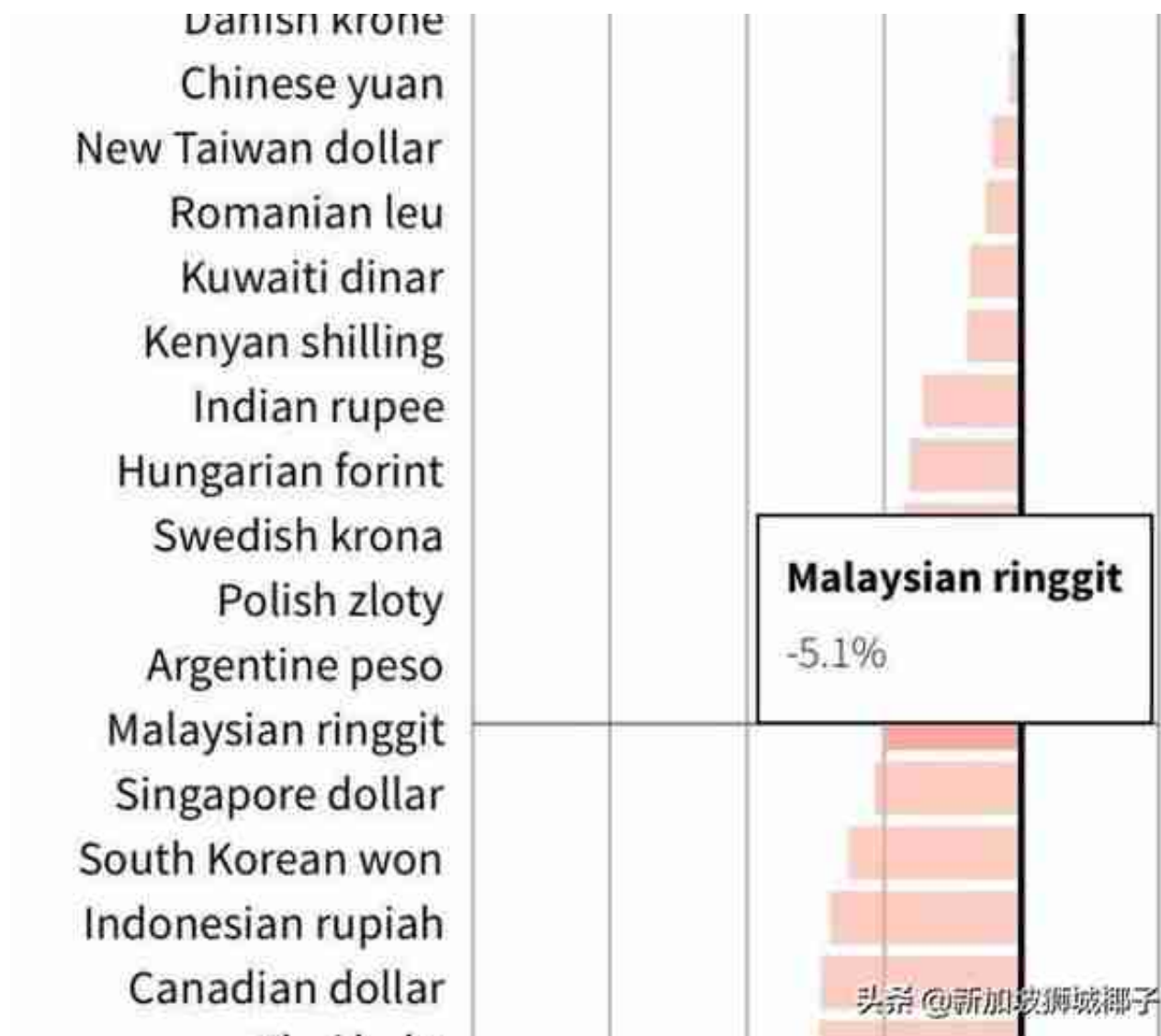
整体汇率趋势

都是处在下降状态



从过去一年的趋势来看

22.61属于价格中流

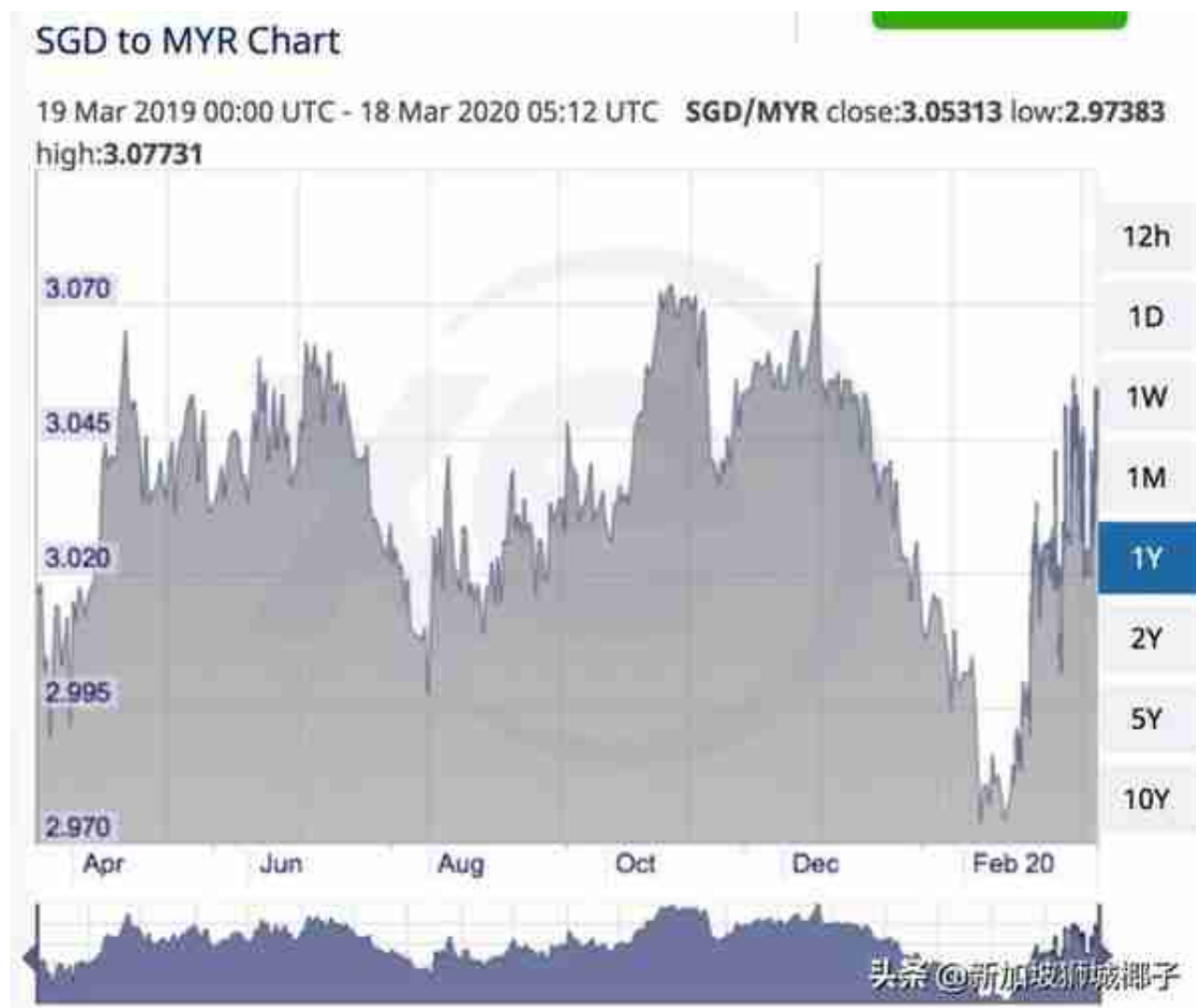


来源：REUTERS

根据今天的实时汇率

新币兑马币

汇率价格为3.05



印尼盾的下跌趋势

比新马泰都要严重

负增幅为7%



但比较不一样的是

在2020年2月时

新币兑印尼盾的汇率

达到了一个低点





来源：OILCITY

但相比之下

人民币的汇率倒是有走高趋势

2019年虽受贸易战影响

中国贸易顺差不降反升

经常项目反弹

但今年原油价格回落

将会进一步支撑

中国的贸易顺差

也就是说人民币

可能有很大升值空间~

**来！和狮城椰子一起，发现新加坡的大小事！**



关注这个号的你，可以说是新加坡的精英了

椰子君微信号：sg\_yezi