

其实，这是对《贴吧实战：被删了1W个帖后，做到了每天新增100+公众号粉丝》的复盘，自文章发出去时候，得到一些朋友的分享与转载，甚是感谢!截止到2018.7.17，此文为公众号带来了221个粉丝，个人微信号带来150个好友，当然这与动不动吸粉上万，甚至几十万的大神的数据相比，作为小学生的我，差距不是一般的大。

不过还是希望通过总结来提升自己，本文将会以内容定位、渠道推广(包含群推、付费圈、投稿、知乎KOL)两大方面展开。



公众号,粉丝

第二步，根据你的公众号定位，找到适合你的群。根据我的公号属性加的微商、微信创业、微信营销、公众号开发这类群。测试发现连续加9个群，会提示操作频繁，需要过一段时间才能操作，一个号大概可以加15个群/天，这些数不是标准值，跟微信号的权重有关。如有你想批量操作，建议多养号。



公众号,粉丝

第四步，爆粉，首先打造美女人设，别问为什么，因为女性在我眼里都是善良漂亮的。美女人设不建议在淘宝买图，可以在微博上找粉丝不超过1000，而且有更新习惯的女大学生，复制她的动态就好。或者看你朋友圈那个好友适合也行。

工具：wetool



公众号,粉丝

第二步，如果想深挖用户的，也可以选择爆群，在百度上搜索“群成员提取器”，能找到一堆，不过一般都是需要付费的，价格在几十元到几百元不等，避免广告嫌疑，这里就不推荐具体的软件了。提取到群成员之后加就好了。

知乎 首页 发现 话题 公众号运营

讲者：称观 评价：★★★★★ | 161 人参与
查看更多 [Live] 搜索结果 >

微信公众号运营 专栏
聚焦运营能力，传递运营能量！
创建者：jiony · 1,807 关注 · 24 文章
查看更多 [专栏] 搜索结果 >

突围同质化：微信公众号内容升级新玩法 电子书
推送内容的同质化，导致微信公众号的打开率持续下降。满屏未读提醒的小红点不仅会让...
作者：科技每日推送 评价：★★★★★ | 259 赞
查看更多 [电子书] 搜索结果 >

微信公众号如何运营？
杨坤龙：先分享一下自己的经历，从一线小编一直做到首席运营官，月薪从最初5千到2万，再到现在自己创业。期间培训过2万学员，我自己的公众号运营课... 阅读全文 >

▲ 赞同 1.1K ▼ ● 12 条评论

公众号运营交流？
粉小圆：我做互联网产品运营，新媒体运营相关运营工作8年，可以加我微信公众号：粉小圆，定期更新我的运营想法跟经历... 阅读全文 >

▲ 赞同 ▼ ● 1 条评论

头条号 / 卢松松

公众号,粉丝

公众号,粉丝

第二步，点击进入问题，就会出现一堆的回答者。



公众号,粉丝

第四步，链接大咖，通过公众号找到微信，当然有些大咖直接在简介里面写了微信，添加微信加好友，添加好友的话术应该谦逊，例如：

XXX，你好，在知乎上看到你，觉得你的文章跟回答都很有深度，希望有幸能够加你为好友，向你学习。

大咖通过之后的话术，例如：

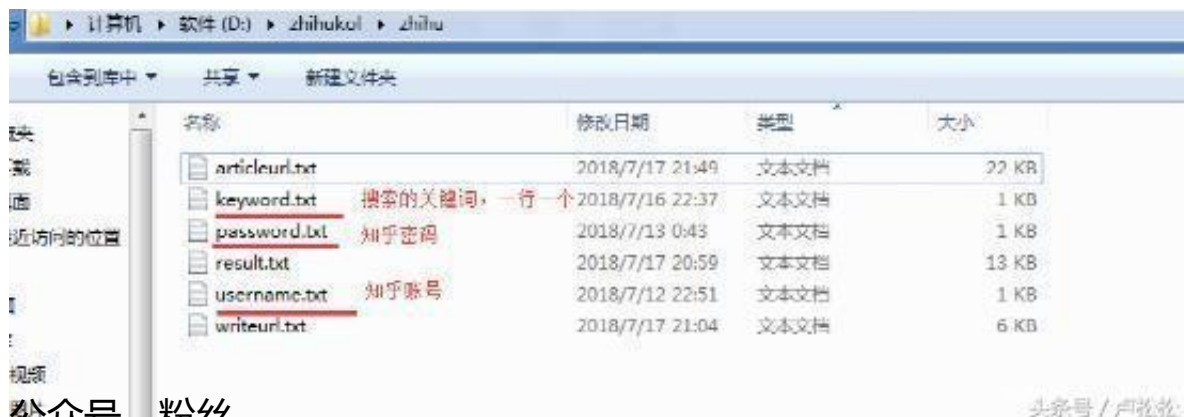
XXX，很高兴能够加到你，我叫XXX，从事XXX工作，同时也在运营XXX公众号，最近写了一篇文章，希望得到你的指教，假如你觉得写的还行的话，方便之余可否分享转载一下。

为了省去大家手动找知乎KOL的麻烦，小纯特意花了两个晚上给大家写了工具，可以看到kol取名、简介，关注数量、关注者数量。



公众号,粉丝

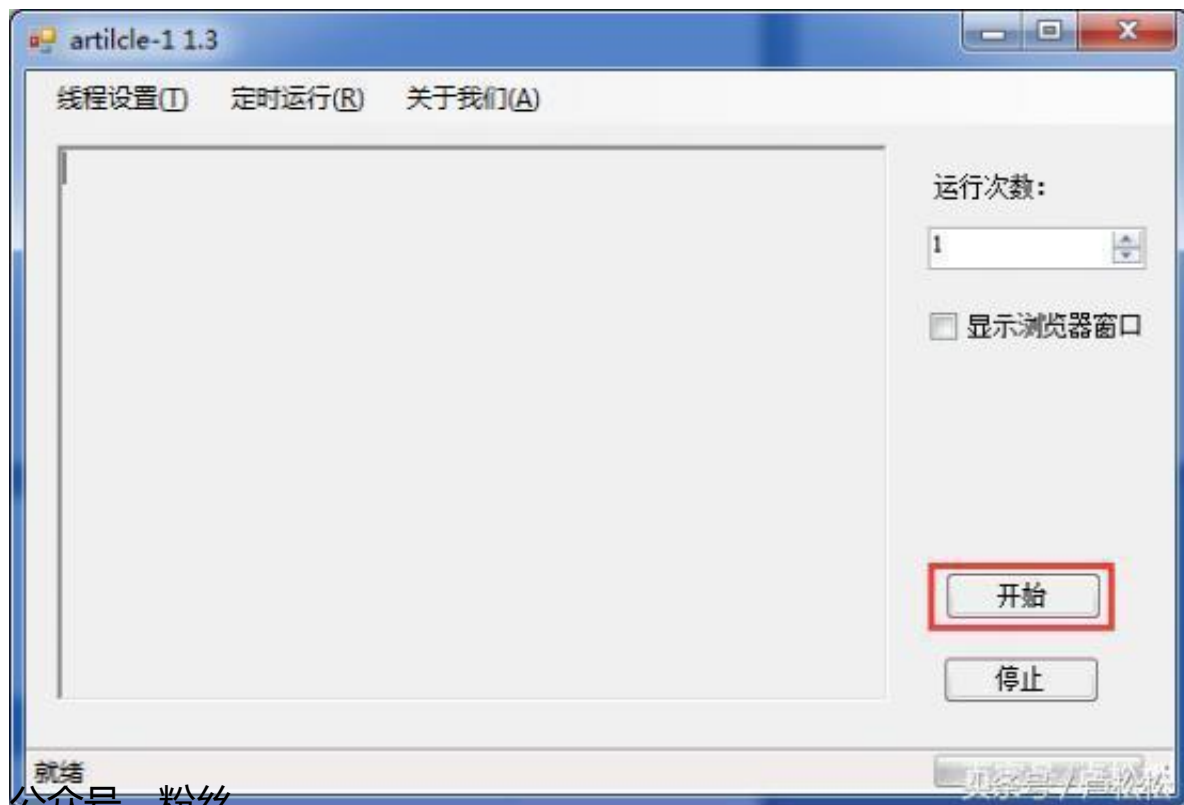
第二，D盘zhihukol的文件包含四个文件夹，请注意路径



公众号，粉丝

公众号,粉丝

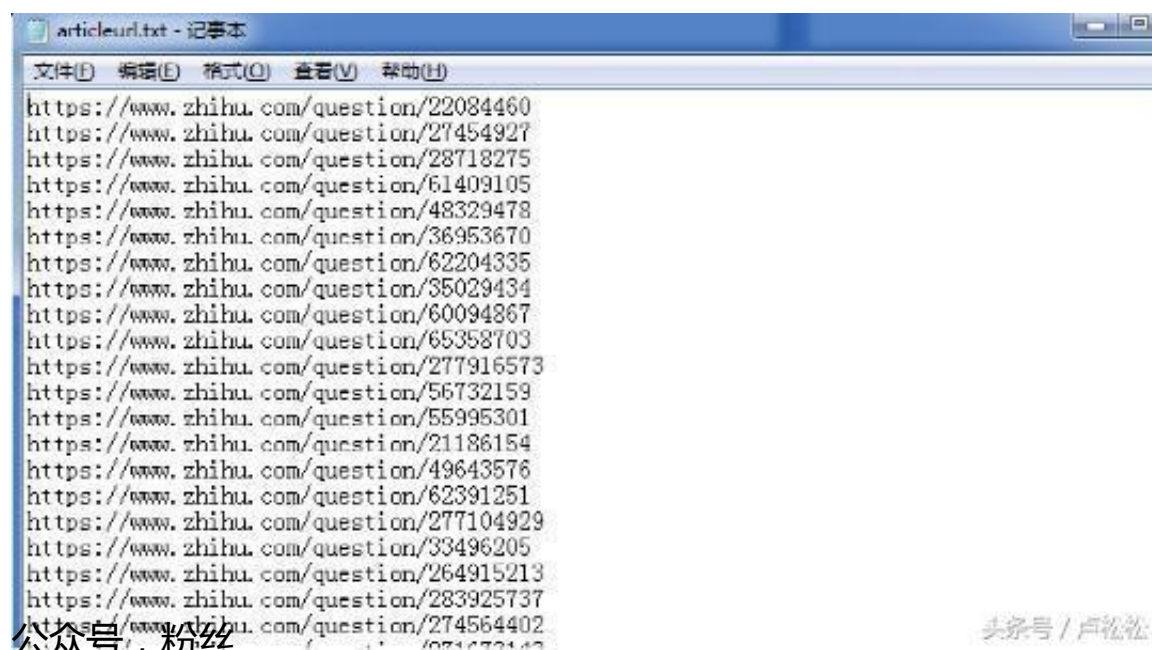
第四，回到zhihukol文件，点开artilcle-1文件夹—>点击artilcle-1.exe—>弹出art ilcle-1 1.3窗口—>开始



公众号，粉丝

公众号,粉丝

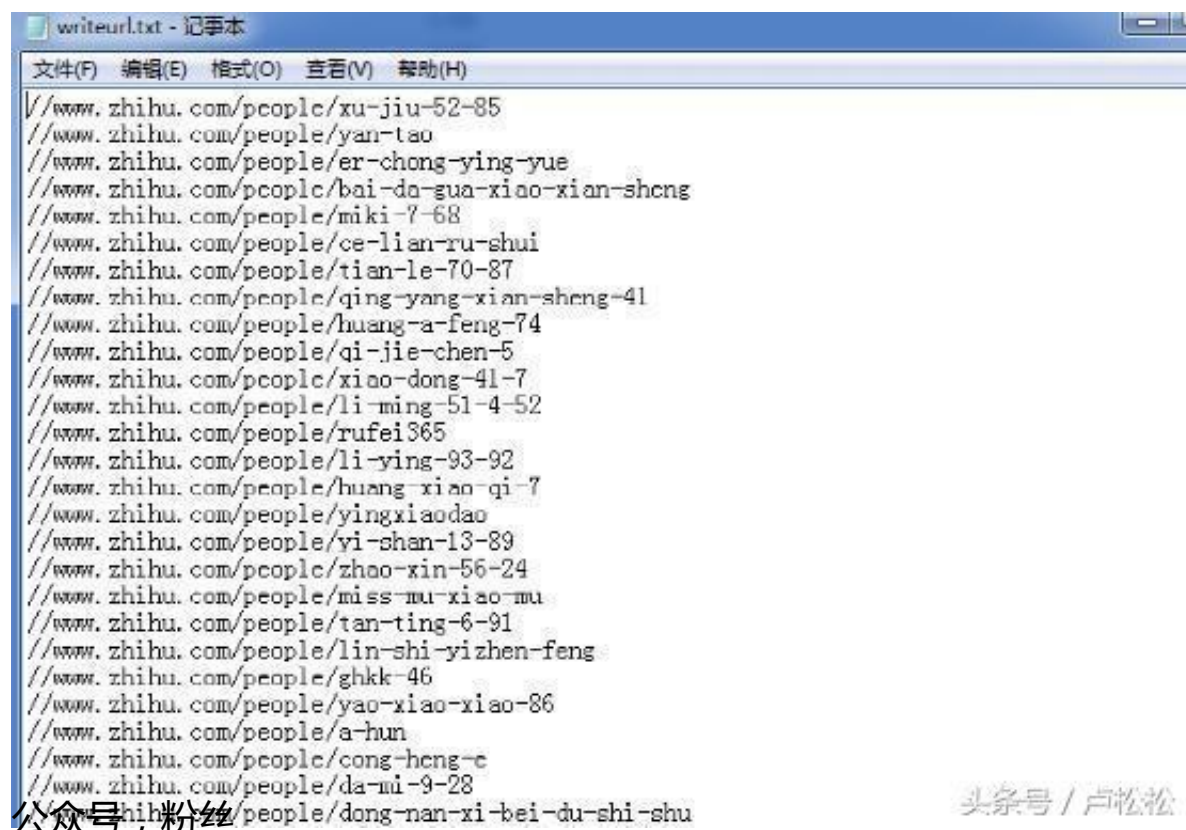
第五，运行结束后，回到zhihu文件夹，你就会发现原先空的article.txt会出现一些数据，把这些数据丢到Excel去重一下，然后重新复制到article.txt



公众号，粉丝

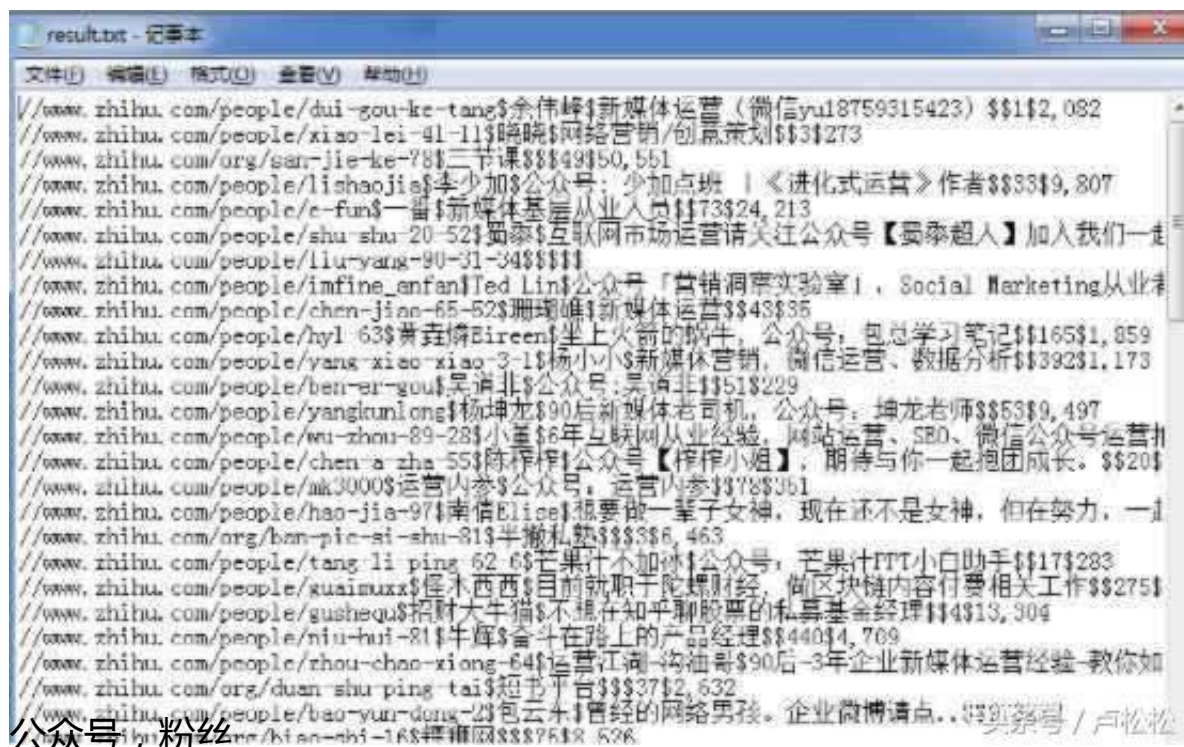
公众号,粉丝

第六，回到zhihukol文件，点开write-2文件夹—>点击write-2.exe—>弹出write-2 1.3窗口—>开始



公众号, 粉丝

第八, 回到zhihukol文件, 点开kol-3文件夹—>点击kol-3.exe—>弹出kol-3 1.3窗口—>开始



公众号, 粉丝

公众号, 粉丝