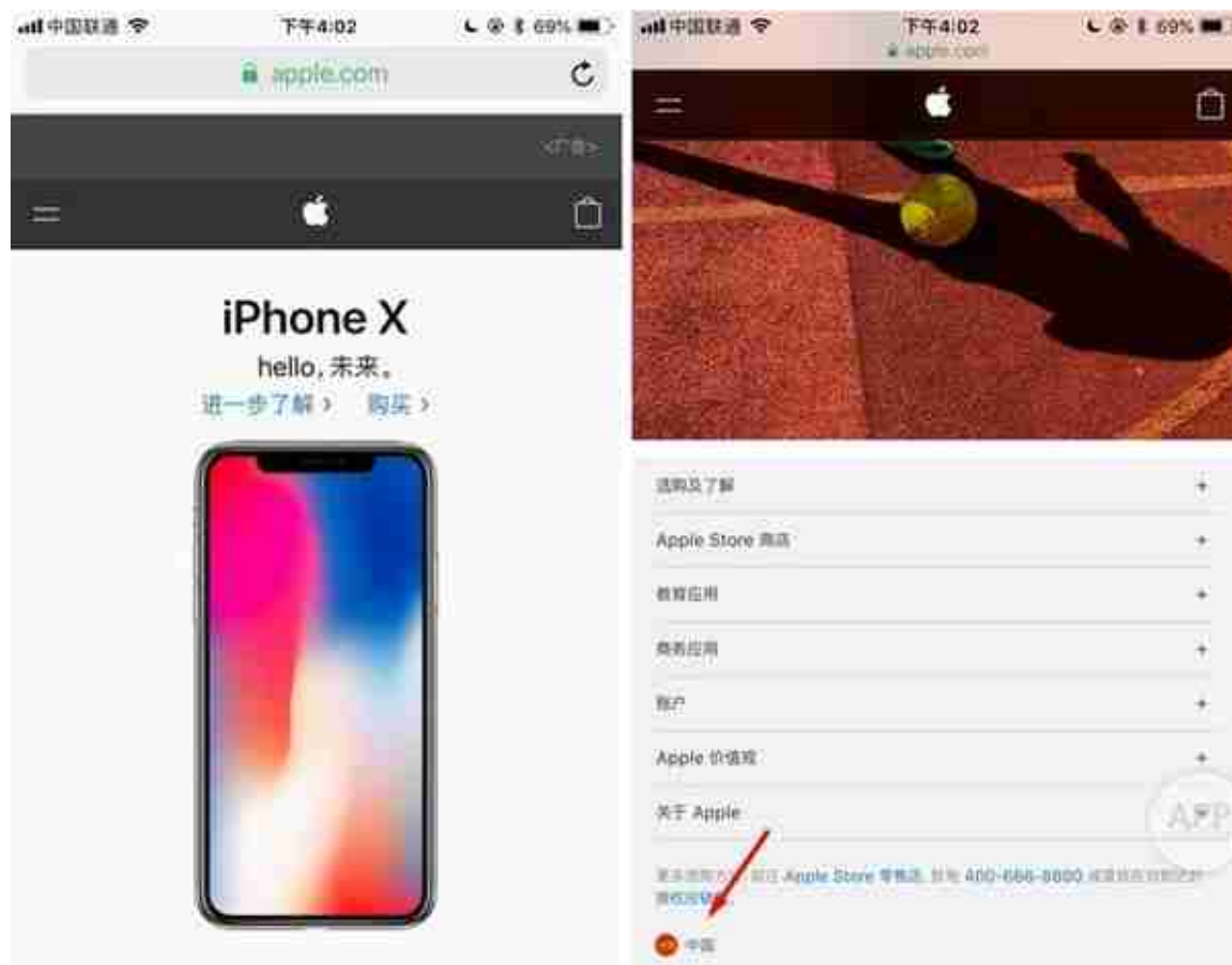




美区有许多中区没有上架的游戏和 app

如果说缺点，那就是购买比较麻烦（需要绑定美国信用卡或者购买 iTunes 礼品卡充值），以及没有中国区 1 元 / 3 元的超低定价（美区收费应用的最低价为 0.99 美元，Apple Music 为 15 美元 / 月）。

拥有一个美国区 Apple ID 属于有利无害的事情，多一手准备也不会有什么坏处。

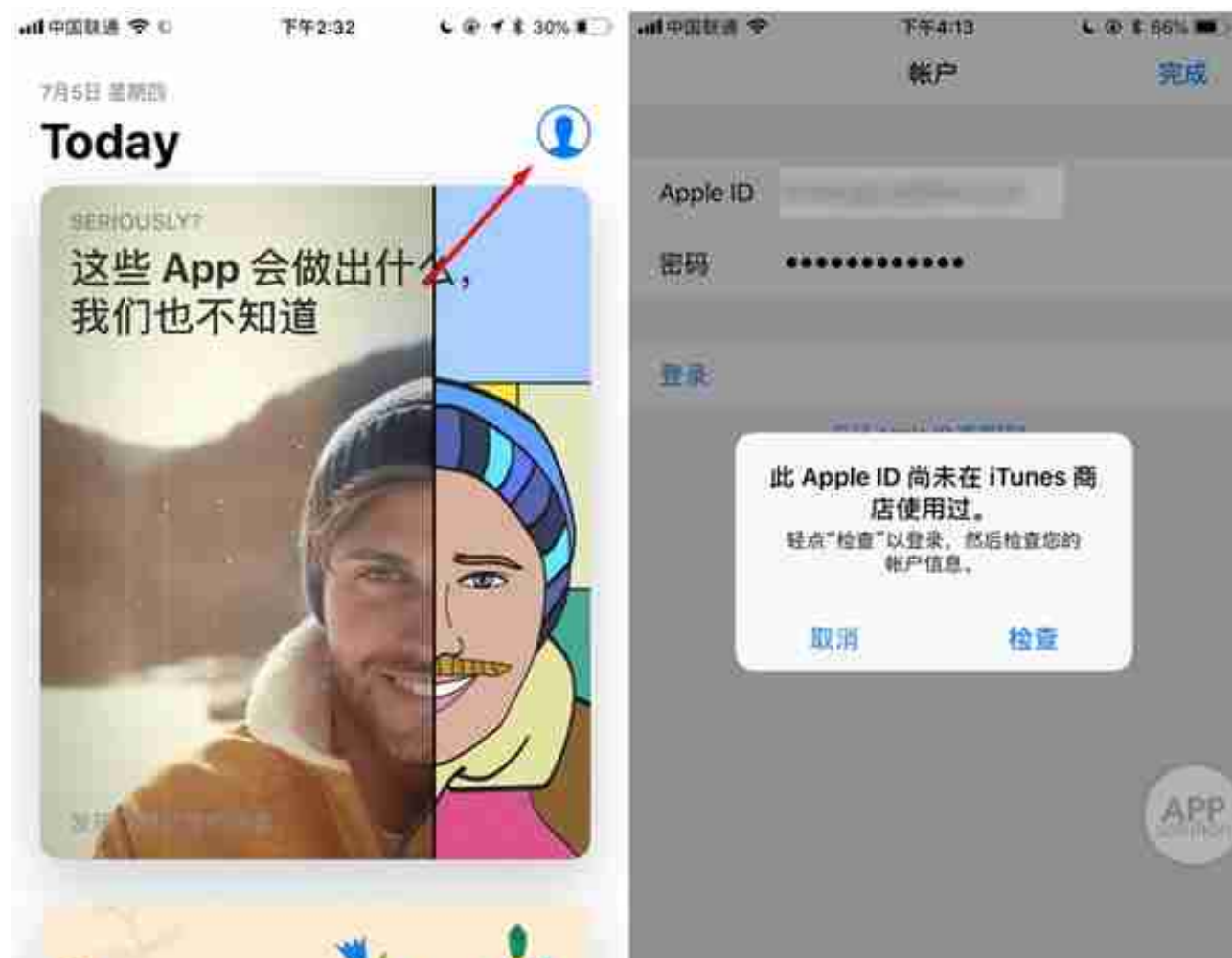


完成之后，会看到整个页面由中文变成英文。重新将页面拉到底部，选择「Account」-「Manage Your Apple ID」。打开新页面后，要注意看左下角的地区标示，如果仍为中国，则需重新点选换到 United States。

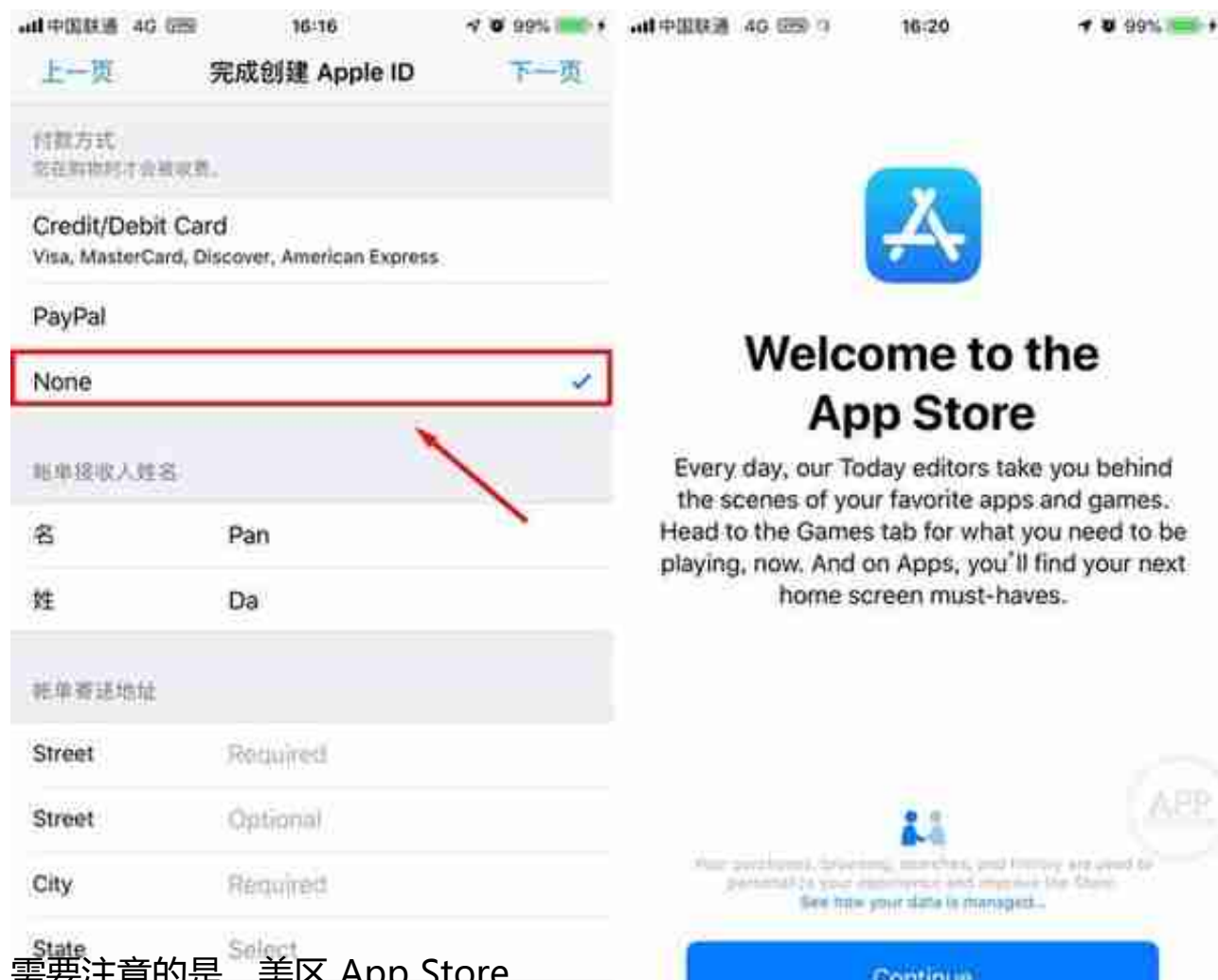


完成填写后点击下一步，这时苹果会向你的注册邮箱发送一封验证邮件，将验证码填入即可验证成功。

在此期间，由一定概率会出现「由于一些原因，当前账号无法注册」这一提示，这时页面会跳转到原先的信息填写界面。不要慌，重新在底部填写验证，让苹果再给你发一封验证邮件，多试几次就会成功了。



在新页面中，注意查看地区是否为 United States，如果不是需要手动切换至 United States，打开「同意条款与条件」后点击下一步，按照提示填写信息。



需要注意的是，美区 App Store 中的应用是需要交税的，如果你希望以较低的价格购买一些付费 app，建议在地址处填入税率较低的州，比如 Oregon（俄勒冈州）、Alaska（阿拉斯加州）、Delaware（特拉华州）、Montana（蒙大拿州）、New Hampshire（新罕布什尔州）等。

填写好之后，点击下一步，你的美区 Apple ID 就注册成功啦！赶紧去下载你想下的 app 吧。



微信如何优雅删除好友
这些游戏不容错过

iPhone 实现双卡双待
Mac 入门指南

微信群聊实用技巧

APP

让智能手机更好用的秘密

关注 AppSo 公众号

APP