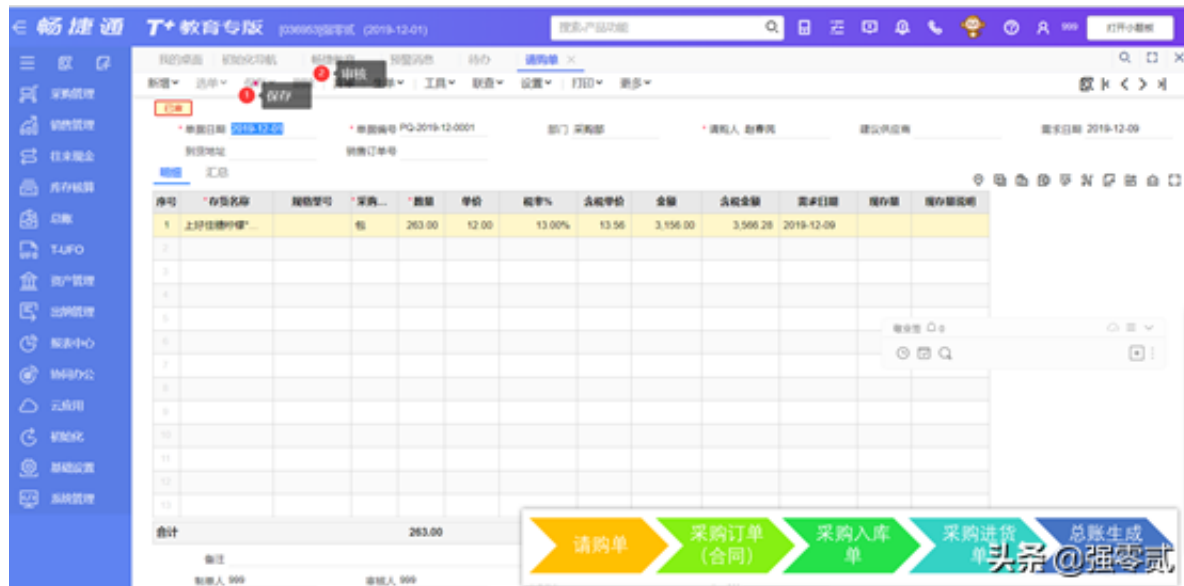


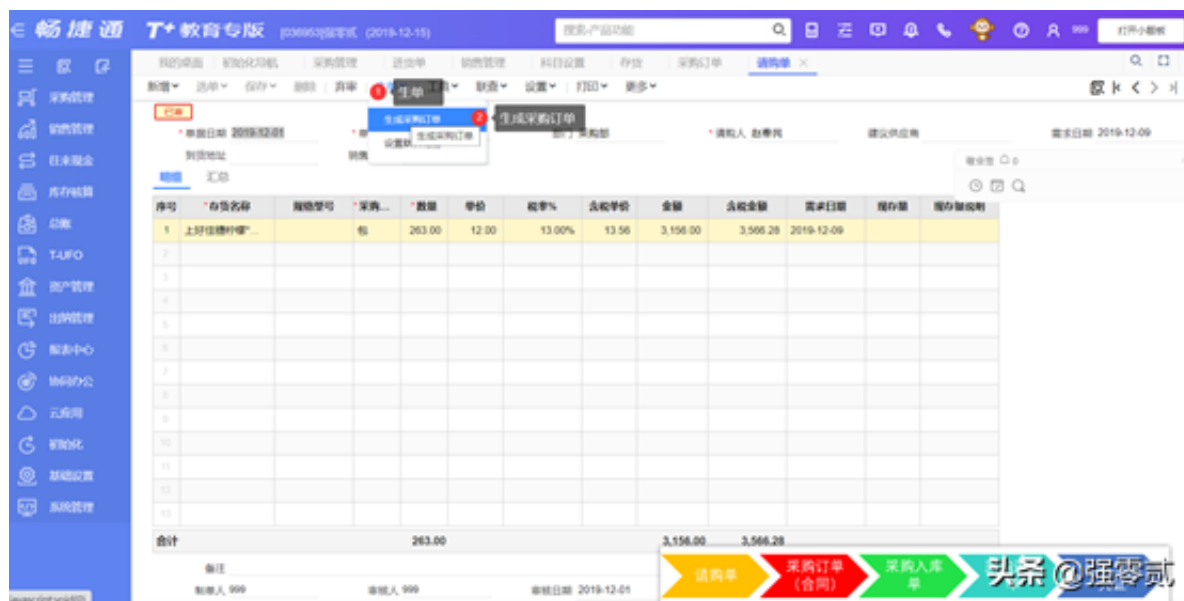
畅捷通T+如何实现新业财的业务处理



打开请购单界面，分别在表头区域：录入请购人、物料需求计划日期，

表体区域：录入请购品种、数量



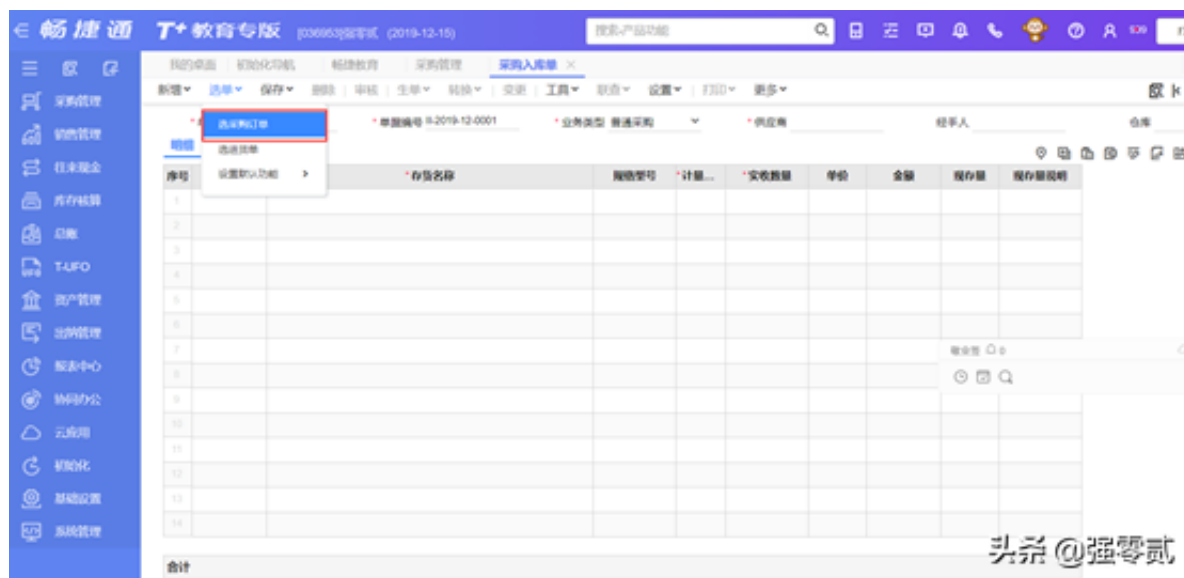


切换【采购订单】界面表头区域：录入交易供应商、交货周期、是否有预付订金
表体区域：根据实际订货信息修改

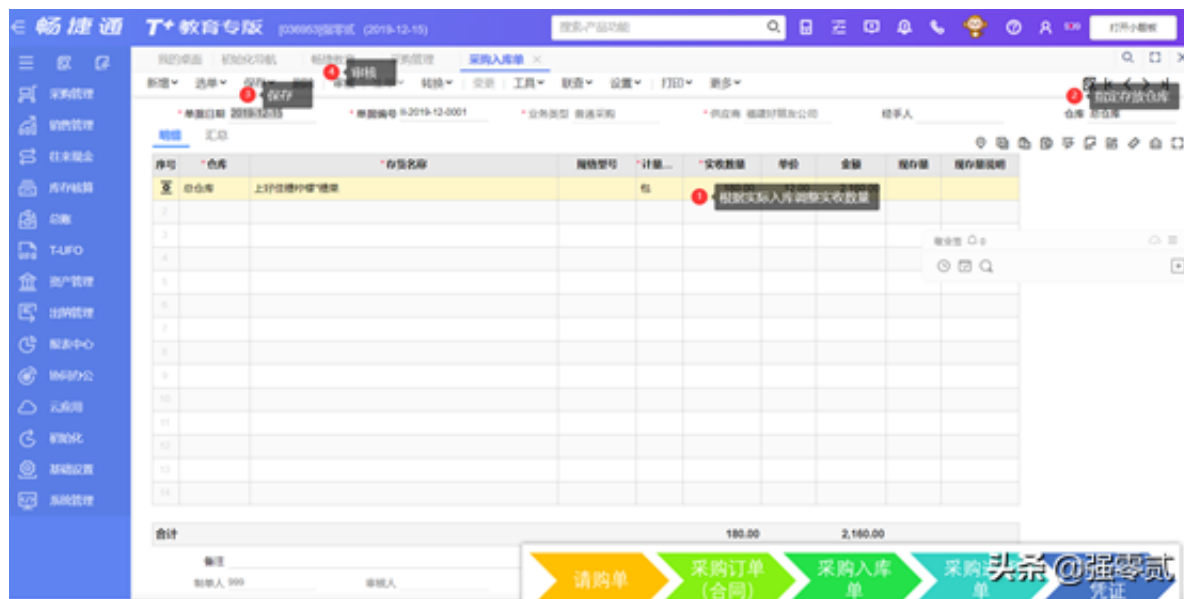


3) 如何填制采购入库单

点击导航菜单【采购管理】流程图中点【采购入库单】



参照 采购订单的操作



理解 参照窗口的数量含义



4) 如何生成采购入库单暂估凭证

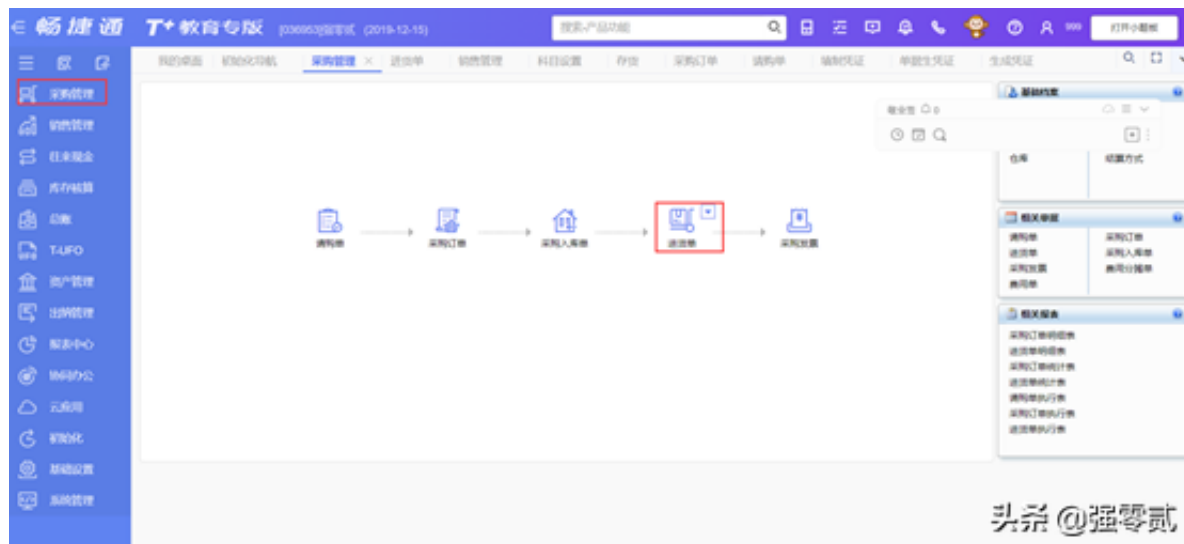


过滤条件选择

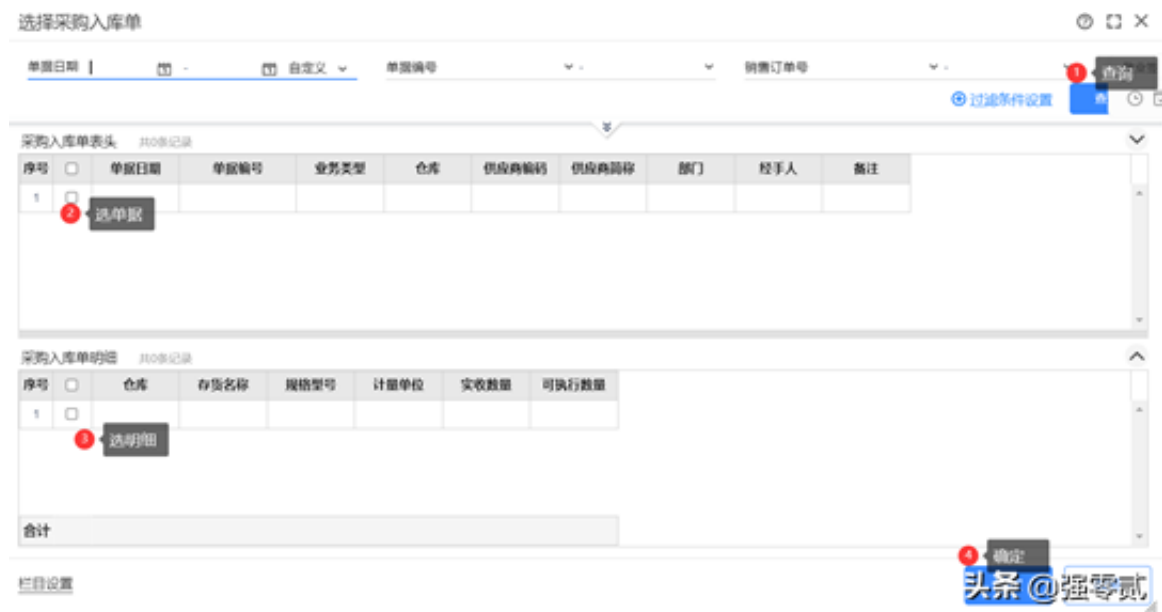


5) 如何生成进货单

方法一：原采购入库单界面，点击【生单】-【生成进货单（专用发票）】



点击新增，【选单】 【选采购入库单】



生成凭证见采购入库单凭证生成规则



在付款单界面，表头区域：依次录入供应商、业务类型:普通付款 选单（应付）

多结算明细：录入结算方式、账号名称及付款金额

畅捷通 T+ 教育专版 (2019-12-15)

单据日期: 2019-12-31 | 单据编号: FK-2019-12-0001 | 业务类型: 普通付款 | 供应商: 上海小白电巧糖 | 对方开户银行: [未指定]

序号	结算方式	账号名称	付款金额	原账号
1	转账	深入结算方式 账号	金额 00	
合计			18,000.00	

序号	单据日期	单据类型	单据编号	金额	期初金额	结款金额	折让金额
1	2019-06-30	期初应付		18,000.00	18,000.00	18,000.00	0.00
合计				18,000.00	18,000.00	18,000.00	0.00

头条 @强零贰