

科目转换工具使用

随着会计准则的变革，新旧年度会计科目及行业性质变化问题，咨询用友U8科目转换工具操作的小伙伴也是蛮多的，为此上海用友坤迪软件（www.kundi.com.cn）特意增加科目转换工具操作步骤，请各位知悉！

1操作步骤

注意：操作前，请及时备份账套！

登录时，执行【工具】-【财务】-【科目转换】，注册登录（选择需转换账套及年度）；



注意：

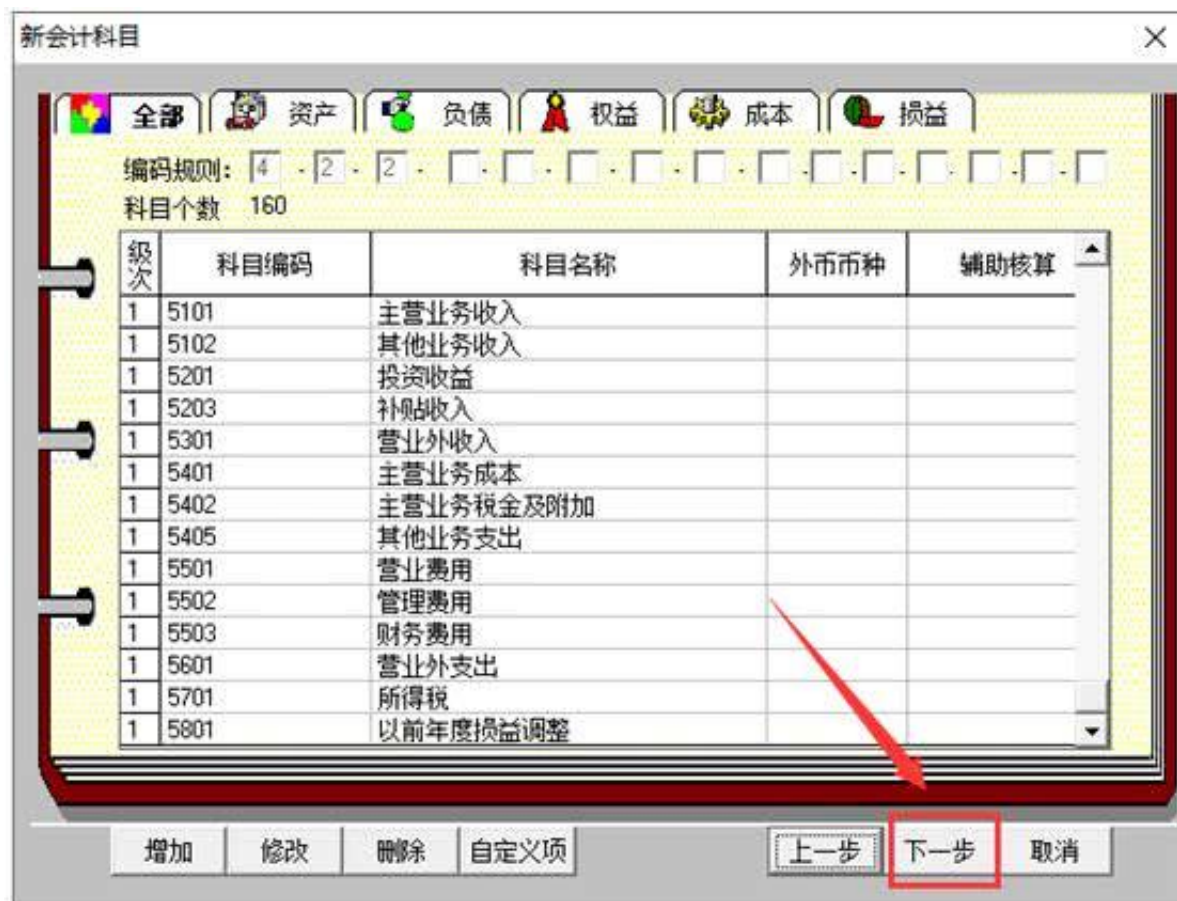
年度结转采用

“开账结转”方式，多年度

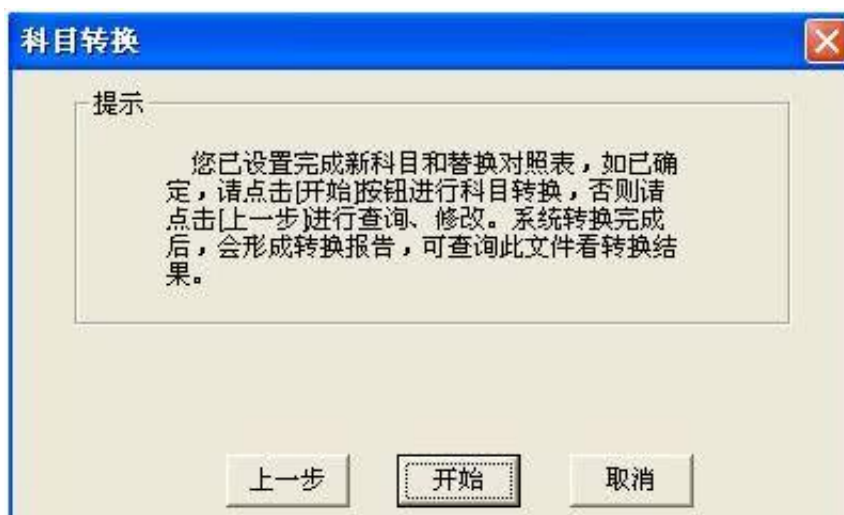
在同一账套库中，请执行：总账-维护-

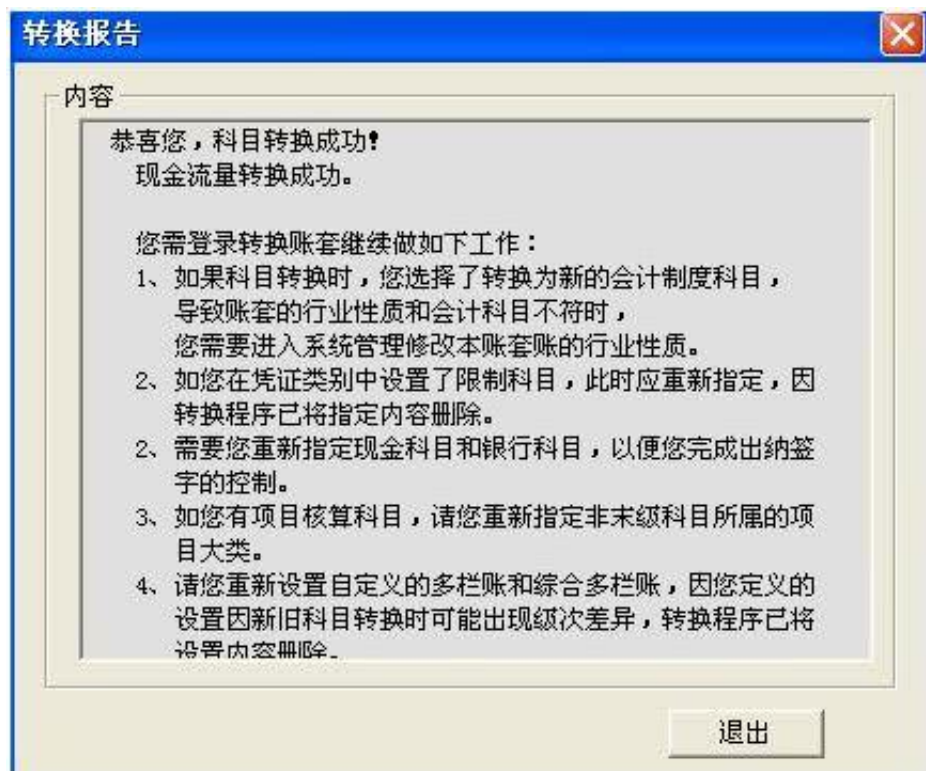
重新初始化-选择本年数据处理的方式后方能执行。

选择需转换的新行业性质是什么；如：选择其他行业性质“政府会计制度”



点击下一步，执行新旧科目的对照设置关系





最后，使用账套主管登录系统管理修改账套行业性质，为转换后的行业性质即可。
注意：转换后不修改行业性质，会造成，操作过程中提示：账套的行业性质和科目分类不符。