

最近

有小伙伴提问

“我在省外缴的城职养老保险

怎么转移到成都呢？”

成都人社局最新答疑来啦





左右滑动查看更多

四川 ▾

扫一扫 电子社保卡 12333 消息中心

热门服务 更多服务 >

- 个人养老金账户开立
- 就业在线
- 社会保险待遇资格认证
- 劳动调解申请

最新资讯 · 【人社日课·1月10日】灵活就业人员如何参保?

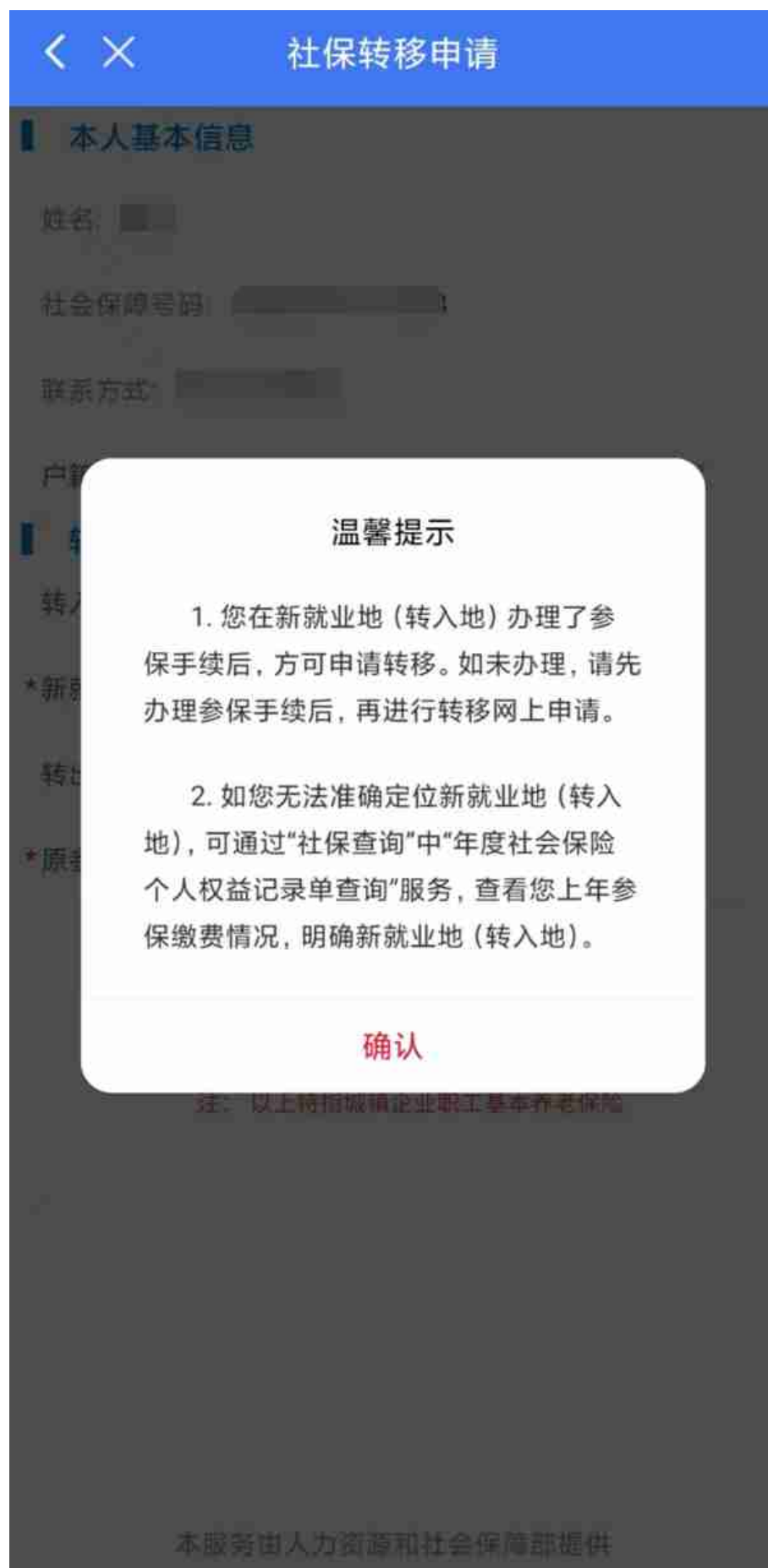
个人养老金制度启动实施

账户开立 * 缴费凭证 * 产品目录

推荐专题

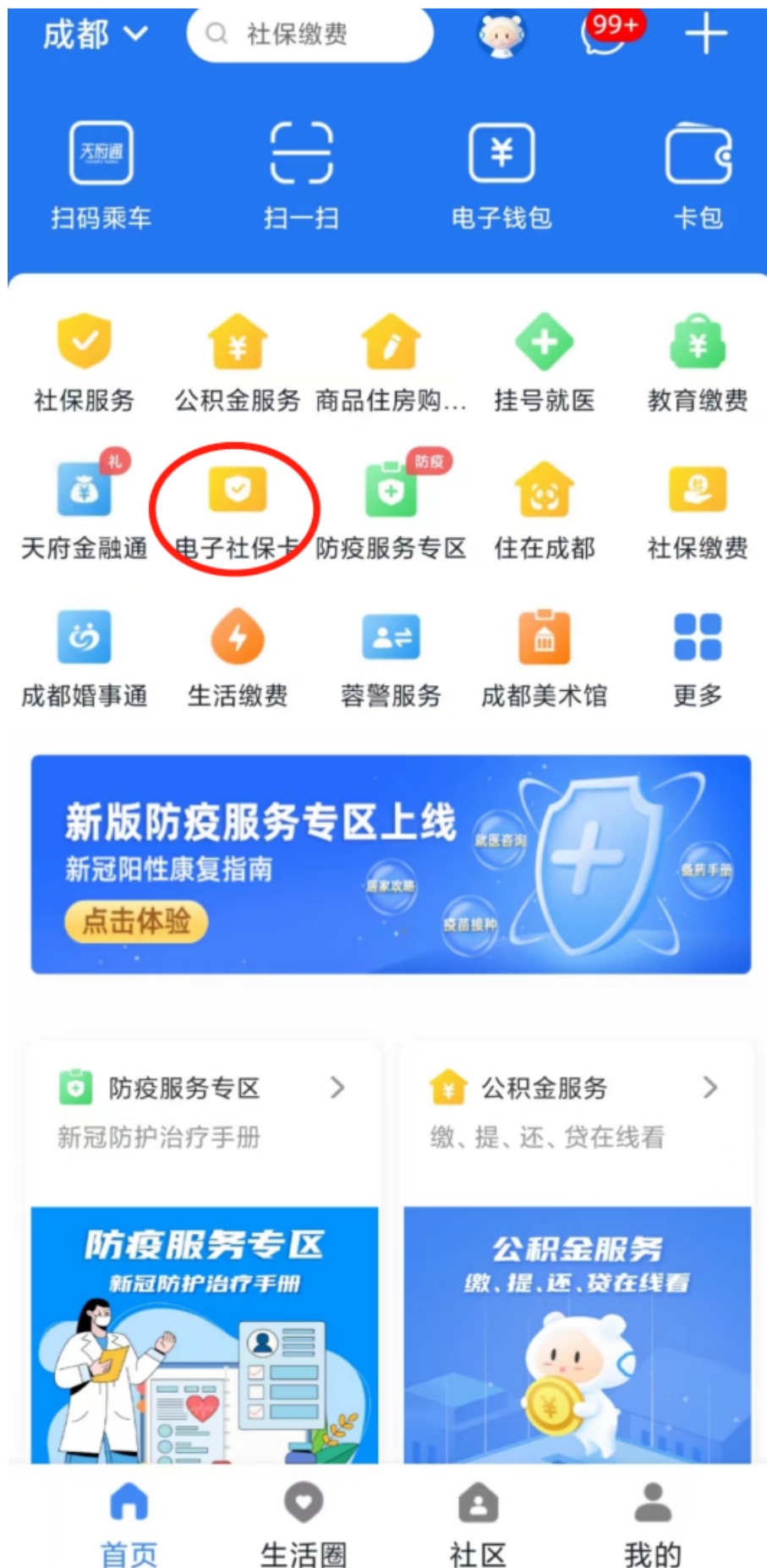
- 电子社保卡**
记录一生，保障一生，服务一生
- 就业在线**
国家平台，一站就业
- 跨省通办**
跨省通办事项办事指南

首页 **服务** 资讯 我的





左右滑动查看更多



< 养老保险关系转移申请

养老保险关系转移申请

电子社保卡目前已开通企业职工基本养老保险关系跨省转移接续、城乡居民基本养老保险关系跨省转移接续、机关事业单位养老保险关系跨省转移接续、机关事业单位养老保险与企业职工基本养老保险互转、城乡养老保险制度衔接业务网上申请功能。

[我要申请](#) [申请记录](#) [进度查询](#)

企业职工基本养老保险关系转移申请 [去申请](#)

企业职工跨省流动就业的，在新就业地参保缴费后，可申请企业职工基本养老保险关系转移。[办事指南](#)

城乡居民基本养老保险关系转移申请 [去申请](#)

城乡居民跨省迁移户籍的，在新户籍地参保缴费后，可申请城乡居民基本养老保险关系转移。[办事指南](#)

机关事业单位养老保险关系转移申请 [去申请](#)

机关事业单位人员跨省调动或流动就业的，在新参保地参保缴费后，可申请机关事业单位养老保险关系转移。[办事指南](#)

机关事业单位养老保险与企 [去申请](#)



左右滑动查看更多



< 养老保险关系转移申请

养老保险关系转移申请

电子社保卡目前已开通企业职工基本养老保险关系跨省转移接续、城乡居民基本养老保险关系跨省转移接续、机关事业单位养老保险关系跨省转移接续、机关事业单位养老保险与企业职工基本养老保险互转、城乡养老保险制度衔接业务网上申请功能。

[我要申请](#) 申请记录 进度查询

企业职工基本养老保险关系转移申请 [去申请](#)

企业职工跨省流动就业的，在新就业地参保缴费后，可申请企业职工基本养老保险关系转移。[办事指南](#)

城乡居民基本养老保险关系转移申请 [去申请](#)

城乡居民跨省迁移户籍的，在新户籍地参保缴费后，可申请城乡居民基本养老保险关系转移。[办事指南](#)

机关事业单位养老保险关系转移申请 [去申请](#)

机关事业单位人员跨省调动或流动就业的，在新参保地参保缴费后，可申请机关事业单位养老保险关系转移。[办事指南](#)

机关事业单位养老保险与企 [去申请](#)



左右滑动查看更多



< 养老保险关系转移申请



养老保险关系转移申请

电子社保卡目前已开通企业职工基本养老保险关系跨省转移接续、城乡居民基本养老保险关系跨省转移接续、机关事业单位养老保险关系跨省转移接续、机关事业单位养老保险与企业职工基本养老保险互转、城乡养老保险制度衔接业务网上申请功能。

我要申请

申请记录

进度查询

企业职工基本养老保险关系转移申请

去申请

企业职工跨省流动就业的，在新就业地参保缴费后，可申请企业职工基本养老保险关系转移。[办事指南](#) >

城乡居民基本养老保险关系转移申请

去申请

城乡居民跨省迁移户籍的，在新户籍地参保缴费后，可申请城乡居民基本养老保险关系转移。[办事指南](#) >

机关事业单位养老保险关系转移申请

去申请

机关事业单位人员跨省调动或流动就业的，在新参保地参保缴费后，可申请机关事业单位养老保险关系转移。[办事指南](#) >

机关事业单位养老保险与企业职工基本养老保险互转

去申请



左右滑动查看更多






电子社保卡入口



电子社保卡内容由人社部信息中心提供。点击“卡面服务”，可办理养老保险关系转移申请、社保待遇资格认证、企业职工养老金测算等业务。

本服务由四川省成都市人力资源和社会保障局提供



🏠 养老保险服务

成都市

人力资源和社会保障部

进入卡包

官方 | 便捷 | 安全

养老服务办理

- 城乡居民养老保险参保登记
养老保险参保登记在线申请服务
- 申请领取养老金
城乡居民养老保险待遇申请
- 养老待遇资格认证
养老保险待遇领取人员在线认证
- 养老保险关系转移申请**
跨省人员关系转移在线申请

实用工具

- 城乡居民养老金测算器
测一测能领多少养老金
- 企业职工养老金测算器
测一测能领多少养老金

< 养老保险关系转移申请

转入险种*

企业职工基本养老保险



新就业地（转入地）行政区划*

请选择新就业地（转入地）行政区划



转出险种*

企业职工基本养老保险



原参保地（转出地）行政区划*

请选择原参保地（转出地）行政区划



 添加转出地信息

可添加多条转出地并提交，提交成功后根据转出地个数生成对应数量的申请记录

附件信息



温馨提示：

- 1.请上传jpeg、jpg、png图片文件。
- 2.请上传有效的身份证或户口簿扫描件。



提示：

- 1.您在新就业地（转入地）办理了参保手续后，方可申请转移。如未办理，请先办理参保手续后，再进行转移网上申请。
- 2.如您无法准确定位新就业地（转入地），可通过“全国服务-社会



符合转移条件

也可至线下办理

城职养老保险关系转移

线下办理：

参保关系所在地社会保险经办机构服务大厅及指定的基层经办网点。

申办材料：

- 1.男性未满50周岁和女性未满40周岁的人员提供本人有效身份证件；
- 2.男性已满50周岁和女性已满40周岁的人员提供本人有效身份证件、户口簿；
- 3.经县级以上党委组织部门、人力资源社会保障行政部门批准调动人员提供本人有效身份证件、县级以上组织或人事部门批准调动的文件。

有效身份证件：

居民身份证或社会保障卡、港澳居民来往内地通行证或港澳台居民居住证、外国人永久居留证或外国人来华工作许可证、护照。

提交转移申请后

如何查询转移进度呢？

□通过“成都人社局”微信公众号，点击“微服务-社保查询-社保卡授权快捷登录-养老转移信息-查看转移审核进度。”

□通过“成都社保”微信公众号，点击“社保服务-社保查询-社保卡授权快捷登录-养老转移信息-查看转移审核进度。”

□
登录“国家社会保险公共服务平台”（<http://si.12333.gov.cn>），点击“养老保险-养老保险关系转移进度查询-查看转移审核进度。”

□通过“掌上12333”APP，点击“服务-全国服务-社保转移进度查询或通过电子社保卡渠道-养老保险关系转移申请-查看转移审核进度。”

□通过“天府市民云”“支付宝”“微信”等APP，点击“电子社保卡-养老保险服务-养老保险关系转移申请-查看转移审核进度。”

转给身边有需要的朋友