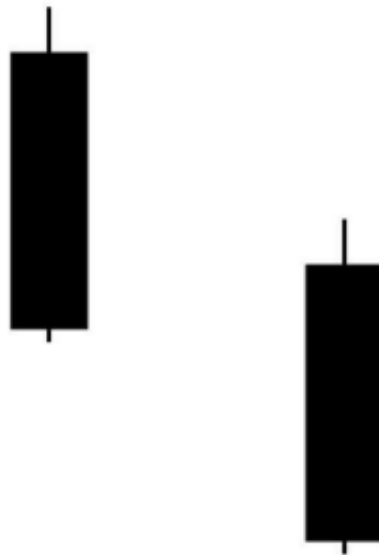


庄家如同“变色龙”，善于变化和伪装，不时地编织着一个个巨大的陷阱，让散户不由自主地往里钻。仅就股市图表形态信号而言，就有若隐若现的技术陷阱，在起伏跌宕的行情中，或是引诱散户蠢蠢欲动，贸然而入，从而卷走散户钱财；或是恐吓散户望而生畏，斩仓离场，从而劫取散户廉价筹码；或是故弄玄虚，制造扑朔迷离的市场假象……真中有假，假中见真，真真假假，虚虚实实，难分难辨。投资者深为感叹：“只缘身在股市中，不识庄家真面目。”一幅幅图表形态，宛如一个个五彩的水晶球，令散户迷惑丛生、束手无策，而这些纵然是庄家狡猾、奸诈、险恶的具体体现。然而，面对各种各样的庄家意图，却很少为人所知，更是无人所破。

在这个布满陷阱的市场中，善良的散户啊，你拿什么来保护自己？只有掌握破解庄家陷阱的方法和技术，直刺庄家的咽喉，才能笑傲股林，畅游股海。



(1) 由一根或多根长阴线组成。

(2) 该阴线不仅阴线实体长，而且跌幅也大，一般都在6%以上，目的就是为了制造恐怖气氛。

(3) 巨阴洗盘之前曾出现过KDJ指标黄金交叉，并且在巨阴洗盘之后，KDJ指标仍能维持强势。

(4) 个股的股价虽然大幅下跌，但却没有什么实质性的利空消息，或许只是因为一些常见的利空消息，如预亏、涉及诉讼或遭遇天灾等。

巨阴洗盘是典型的超短线洗盘方式，后市往往会有较大的升幅。

实战操作要点：

巨阴洗盘也是庄家常用的洗盘方式之一，庄家利用阴线洗盘的方式还有连阴洗盘、伪阴洗盘。巨阴洗盘属于庄家打压式洗盘方式中的一种，采取打压震仓的庄家往往实力雄厚，控盘能力较强，否则既无较多筹码打压，也无资金接盘，反而会使局面变得不可收拾。通常采取打压式洗盘的大多为投机性股票，且多为流通盘较小的绩差类个股，庄家在经过猛升之后借调整时打压。如果是绩优股，庄家一般不采取这种打压方式，因为这类股票看好的人多，打压砸出去的筹码，不易捡回。

操作上庄家一般在拉高之后实施反手打压，也就是以凶狠的方式往下砸盘，做出一根长长的阴线，让人相信后市无戏。然而这种跌势并不会继续下去，股价在低位停留的时间（或天数）不会太长，往往在一周内甚至第二天跌势就停止，有时甚至出现一个跌停之后，紧接着便是一个涨停，让前面抛股者莫名其妙。

打压洗盘方式的特点为“快”和“狠”，一般采用时间较短，但洗盘的效果却较好。

实战操作上，洗盘之后是较好的介入时机，但操作中并不太好把握，投资者遇到这种巨阴洗盘走势之时，一定要分清庄股所处的阶段，弄清楚庄家的意图。如果并非庄家刻意打压，而是市场自然形成的巨阴，则不可介入。另外在股价未完全止跌之前，暂时不要介入。因为在弱市行情中，个股的巨阴洗盘可能不是偶尔一次，有时会延续多次这种走势。投资者可以等待股价止跌，并开始转为升势时，再积极建仓。

原理解析：

巨阴洗盘出现的过程是，股票前期曾经有过长期的调整过程，而且调整幅度巨大。近期个股明显有放量迹象，并随着股价逐渐走好，形态也趋于修复中。而恰在股价走势转暖之际，突然出现这种令人恐惧或出人意料的阴线走势。这种K线形态一般出现在庄家基本建仓完毕后的震荡洗盘阶段，庄家为了清洗浮筹，骗取更多的低价筹码，往往采取长阴暴跌走势来恐吓意志不坚定的投资者。

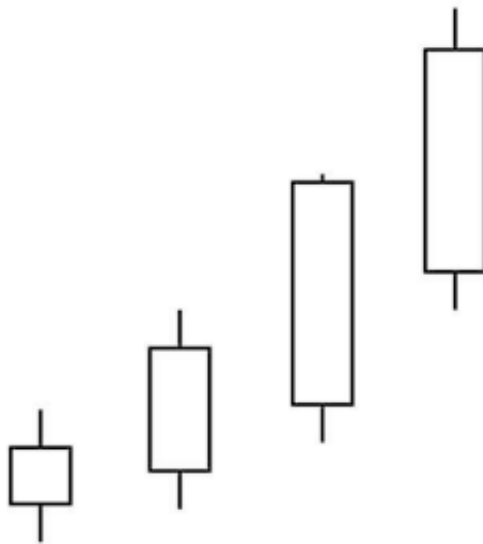
其表现在K线形态上是一根或连续多根较长的阴线实体。这时庄家临时多翻空，大量卖盘向下倒货，在图形上形成跌势行情，破坏技术图形，此时市场普遍认为庄家在出货，于是持股者丧失信心，争先抛出手中的股票，庄家乘机空翻多，顺势买入。此法持续时间不长，一般只有几天工夫，在日线组合上出现短期空头陷阱形态，有时只维持半天时间，而且往往配合运用对倒的方法以保证手中筹码不要流失。

这种洗盘方法，适用于流通盘较小的绩差类个股。由于购买小盘绩差股的散户投资者和小资金持有者，绝大多数是抱着投机的心理入市的，这类个股的稳定性就要差一些。这些散户投资者和小资金持有者常常一脚门里，一脚门外，时刻准备逃跑。

而看好该股的新多头由于此类个股基本面较差，大多不愿意追高买入，常常等待逢低吸纳的良机。

鉴于持股者不稳定的心态和新多头的意愿，作为控盘庄家，往往利用散户对个股运作方向的不确定性，控盘打压股价，促进和激化股价快速下跌，充分营造市场空头氛围，强化散户投资者和小资金持有者的悲观情绪，促进其持有筹码的不稳定性，激发持筹者在实际操作过程中的卖出冲动，使这种悲观的情绪达到了白热化状态。庄家通过控盘快速打压，采用心理诱导战术，促进市场筹码快速转化，以达到洗盘的目的。

案例分析：



- (1) 步步高K线组合由4根阳线组成。
- (2) 连续4天上涨，即每一天的收盘价都大于前一天的收盘价；
- (3) 阳线实体不断加大，即每一根阳线的实体都大于前一根阳线的实体。

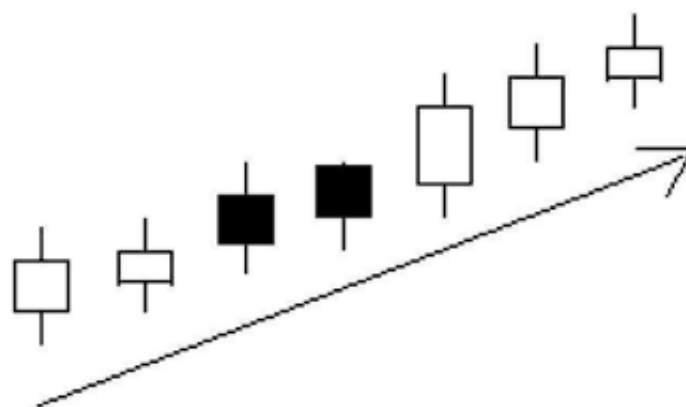
实战操作要点：

步步高K线组合在实战中具有较高的成功率，该形态出现表示上涨行情处于不断加速状态中，一轮个股的牛市行情可能就此诞生。操作中，需要注意形态出现的时机。如果出现在股价的高位，则需提防是否是庄家诱多出。实战中，如果阳线实体比较大，特别是第三、第四天的阳线已经是中阳或大阳的话，就说明多头的力量十分强大，即使招致空头反扑，也不过是极短时间的调整，反而成为短线追买的良机。当股价出现步步高K线组合形态时，投资者可以积极买进操作。

原理解析：

步步高K线组合形态是由4根或4根以上的阳线组成的K线组合形态，在股价的上涨过程中，连收阳线，且阳线实体越来越大，使得股价上涨幅度也越来越大。股价上升途中，多头接连向空头发起进攻，且攻势一天比一天猛烈。反映在K线图上，就是股价连收阳线，且阳线实体也越来越大，这也是股价将加速上行的先兆。连续阳线的实体有小变大，便是多头的攻势日见顺利，必将趁热打铁，向空方发起总攻。

案例分析：



(1) 出现上涨初期。

(2) 由若干小K线组成（一般不少于8根），其中以小阳线居多，中间也可夹着小阴线或十字线。

(3) 整个K线排列呈向上倾斜状。冉冉上升K线组合往往为股价大涨的前兆。

实战操作要点：

冉冉上升K线组合在实战中出现的概率极高，对于牛股的挖掘具有很好的参考价值。从沪深股市历年来的一些大牛股来看，它们在启动初期，就常以这种形式表现。投资者在操作中遇到该类形态，可结合其他技术形态综合研判，可先试着做多，如若日后股价出现拉升现象，再继续加码买进。操作中应注意以下几点。

(1) 如成交量能同步放大，这种可能性加大。

(2) 小K线数量多于8根，称为牛股的可能性也加大。

(3) 后面的阳线对插入的阴线覆盖的速度越快越有力，上升的潜力就越大。

(4) K线排列向上倾斜角度大，上升的潜力也就越大。

原理解析：

冉冉上升K线组合是股价经过一段时间的横盘后出现了向上倾斜的一组小K线，其中以小阳线居多，中间也可夹着一些小阴线。庄股在拉升初期，往往不希望引起市场的关注，羞答答的玫瑰静悄悄地开。因此这种不起眼的小幅上升，配合着的成交量也呈温和放大态势，它是多方开始蓄势上攻的信号，也股价日后大涨的前兆。

案例分析：