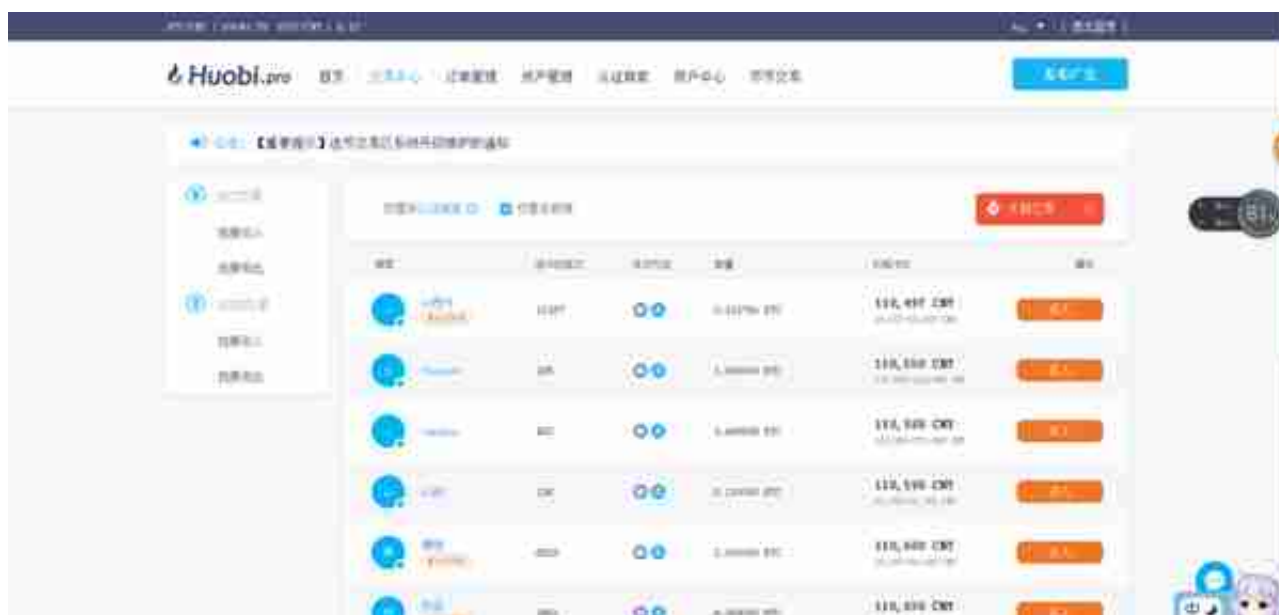
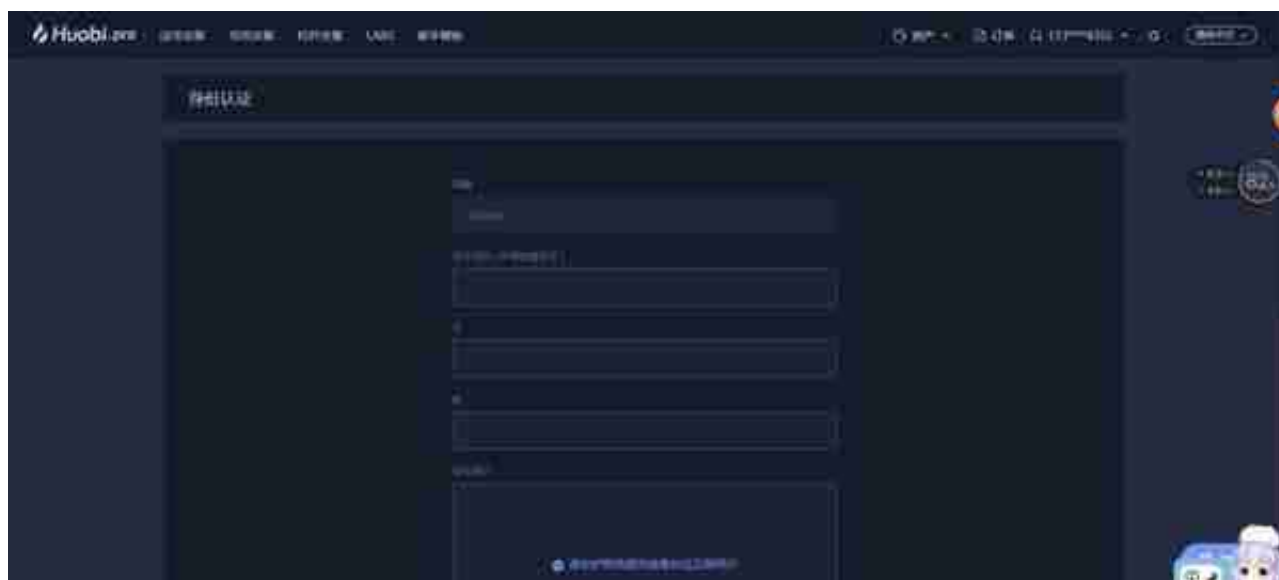


很多新手都在问我们到底怎样才能参与数字货币交易，今天就简单的为大家介绍下如何通过火币网的法币交易平台购买数字货币并进行交易。



第一次交易可找有认证的商家并且在线的交易，放币速度会快一些！



对方放币后，点击网页右上角自己的昵称，就会选择下面的界面：

### 资产互转 与币币交易账户互转手续费全免

币种  
USDT

从 (法币交易余额为：0.000000 USDT)  
法币交易账户

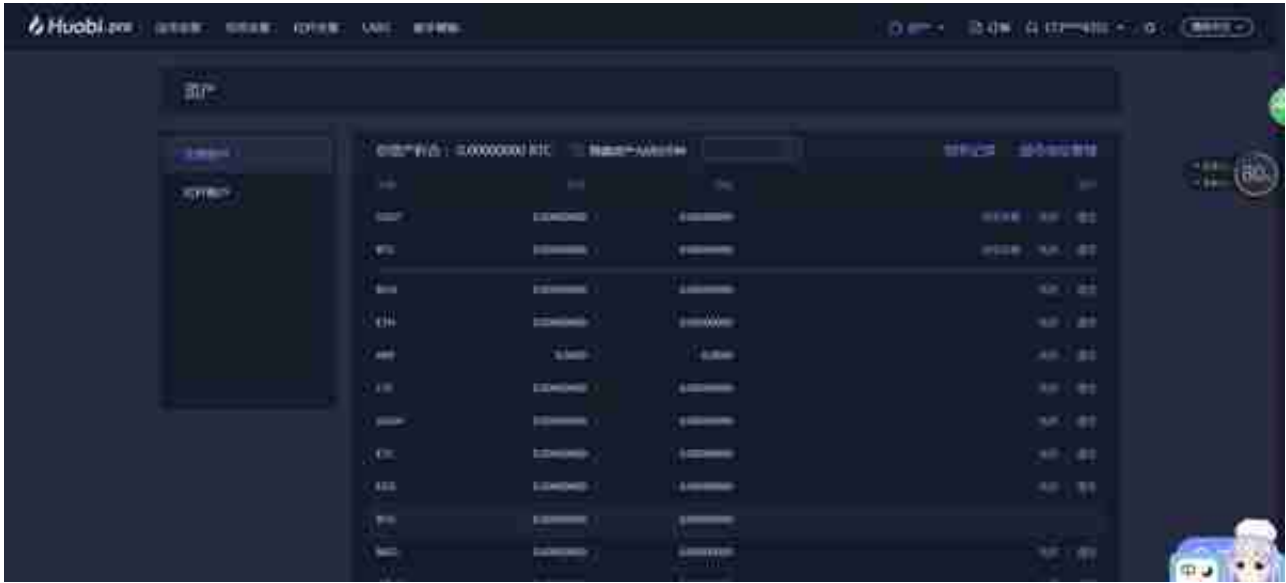
划转至 (币币交易余额为：242.143513 USDT)  
币币交易账户

划转数量 (可划转数量为：0.000000 USDT)  
0 全部

[立即划转](#)

币种选择USDT，从法币交易账户转至币币交易账户，划转数量根据需要划转，也可以点击全部，这个划转过程是完全免费的，不用担心手续费问题。

划转完成后就可以登陆币币交易了。



这里能看到你所有的资产，以及提币的手续费各是多少；币安平台只接受ETH/BTC/USDT等，自己要注意一下。如果你要转币安，先把币安账户注册并认证下，流程与火币差不多。

BTC与ETH用的网站较多，以ETH为例，先进入币安账户点资产管理-----充值或提现----充值-----显示ETH充值地址



ETH充值地址复制下来-----火币ETH提币-----粘贴在提币地址-----提币即可

友情提示：

火币转账到币安BTC 手续费0.001/BTC转账时间：40分钟左右。

火币转账到变ETH手续费0.01/ETH 转账时间：6分钟左右。

如果各位在操作过程中遇到任何问题，可以随时在文章下方给我们留言，或者私信我们，我们会第一时间帮你解答！